

ANLEITUNG ZUR REGISTRIERUNG BEI MYBOSCH

IN EINFACHEN SCHRITTEN ZUR
REGISTRIERUNG & GARANTIEVERLÄNGERUNG

Jetzt registrieren und Garantie verlängern

Das Wichtigste vorweg

Bei Registrierung eines neu gekauften Elektro-, Garten- oder Messwerkzeugs von Bosch für Heimwerker erhältst du eine Garantieverlängerung von 2 auf 3 Jahre. Bitte beachte, dass eine Garantieverlängerung nur bis 4 Wochen nach Kaufdatum möglich ist.

Die folgenden Schritte bringen dich bequem durch die Registrierung und hin zur Garantieverlängerung.

Du bist schon registriert? [Dann springe zu „Bosch Werkzeug registrieren“](#)

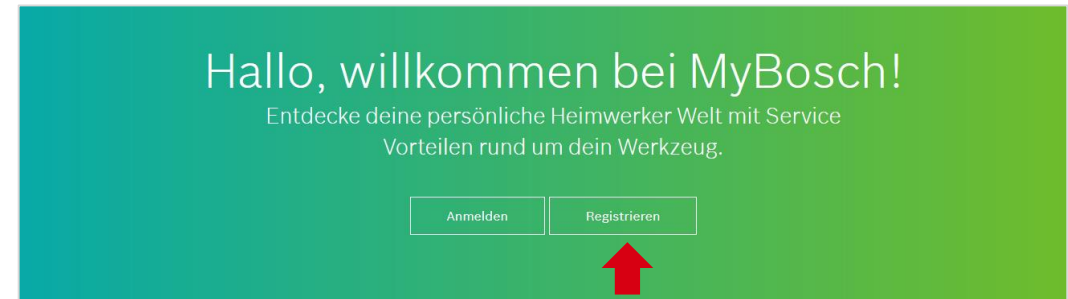
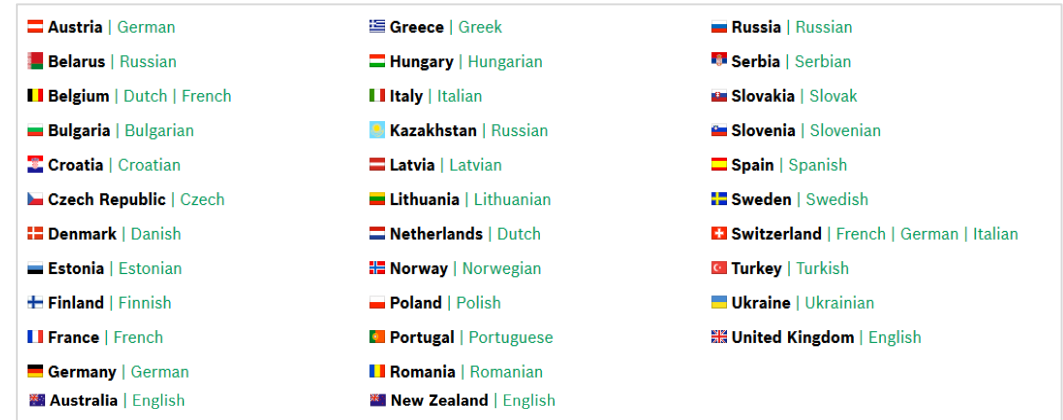
Schritt 1

Konto registrieren

Um zu starten, besuche Webseite

www.MyBosch-Tools.com

Wähle zunächst dein Land und klicke dann auf „Registrieren“.



Schritt 1

Konto registrieren

Trage als Nächstes deine Daten ein, um dich bei Bosch zu registrieren.

Beachte hierbei die Voraussetzungen für die Wahl eines Passworts.

Das Passwort muss folgende Regeln erfüllen:

min. 1 Zahl

min. 1 Sonderzeichen


min. 1 Großbuchstabe


min. 10 Zeichen lang



Registrieren Sie Ihre Bosch-ID

E-Mail Adresse

Passwort 

Passwort wiederholen 

Ich stimme den [AGB](#) zu. Ferner bestätige ich die [Datenschutzhinweise](#) zur Kenntnis genommen zu haben.

Registrieren



Schritt 2

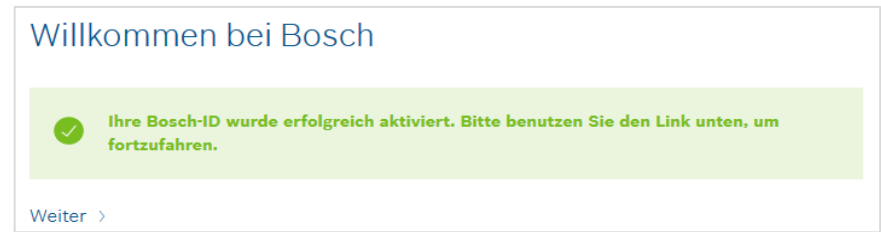
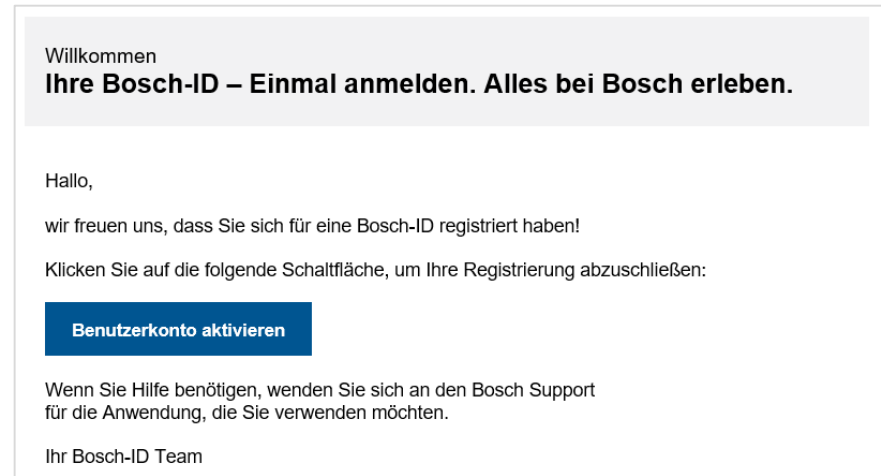
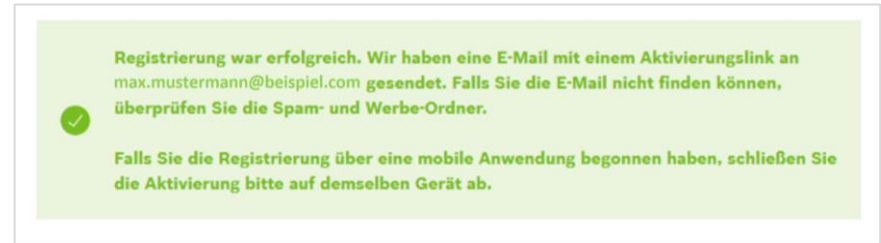
E-Mail-Adresse bestätigen

Um dein Konto zu aktivieren, musst du deine E-Mail-Adresse bestätigen. Wir haben dir dafür eine E-Mail zugesendet. Öffne diese und klicke auf „Benutzerkonto aktivieren“.

Um fortzufahren, klicke unten auf „weiter“.

Hinweis:

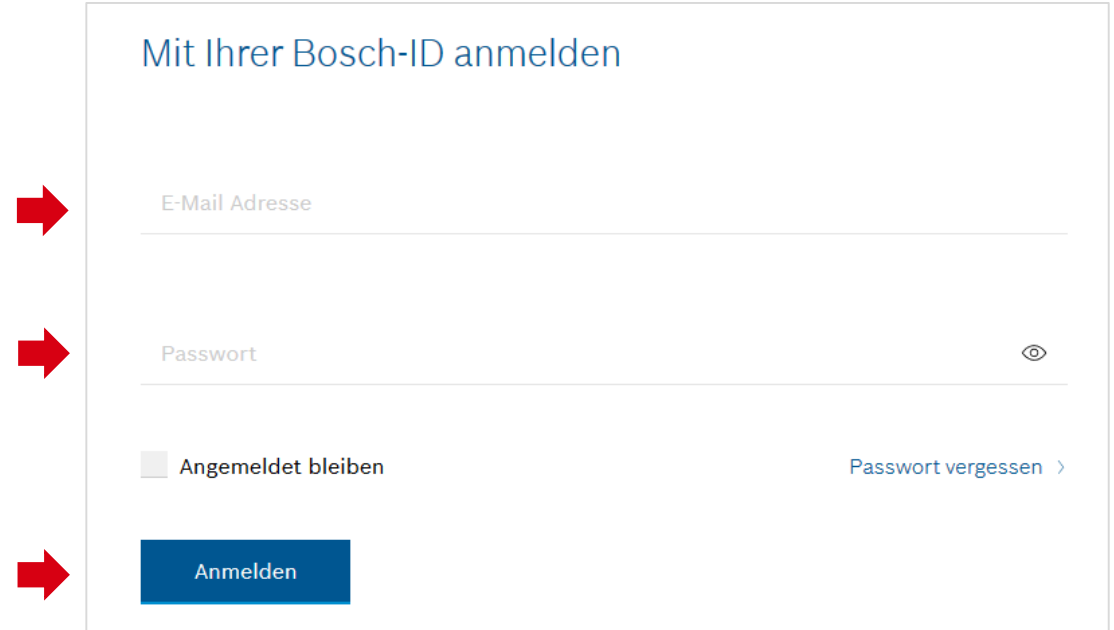
Solltest du keine E-Mail erhalten haben, schau auch in deinem Spamordner nach.



Schritt 3

Konto anmelden

Melde dich nun mit deiner E-Mail Adresse und deinem Passwort an.



Mit Ihrer Bosch-ID anmelden

E-Mail Adresse

Passwort 

Angemeldet bleiben [Passwort vergessen >](#)

Anmelden

Schritt 4

Konto registrieren abschließen

Nach der Erstanmeldung benötigen wir von dir das Einverständnis für unsere allgemeinen Geschäftsbedingungen.

Klicke dann auf „Registrierung abschließen“.



Fast geschafft.

Zum Abschluss deiner Registrierung zur MyBosch Heimwerker-Welt benötigen wir nur noch eine Erlaubnis von dir.

Anrede
Bitte wähle ▼

Vorname

Nachname

Ich akzeptiere die [Allgemeinen Geschäftsbedingungen](#) *

Jetzt Bosch Power Tools Vorteile sichern


- Garantielaufzeit verlängern
- Neueste Produktinfos erhalten
- individuelle Serviceberatung bekommen

Ich willige ein, dass die Robert Bosch Power Tools GmbH meine personenbezogenen Daten zu einem Kundenprofil erfasst und bis auf Widerruf im Rahmen von Emails, Mobile Messaging-Diensten, SMS oder Push-Benachrichtigungen nutzt. ▼ Mehr Infos

Widerruf

Die vorstehende Einwilligungserklärung kann ich jederzeit mit einer formlosen Mitteilung an die Robert Bosch Power Tools GmbH oder über folgenden [Link](#) für die Zukunft einzeln hinsichtlich der Informationsart (E-Mail oder SMS) oder insgesamt widerrufen.
Der Widerruf meiner Einwilligungserklärung beeinträchtigt nicht die Wirksamkeit der damit verbundenen zusätzlichen Hersteller-Garantieverlängerung. ▼ Mehr Infos

Alle mit * gekennzeichneten Felder sind Pflichtfelder.

 **Registrierung abschließen**

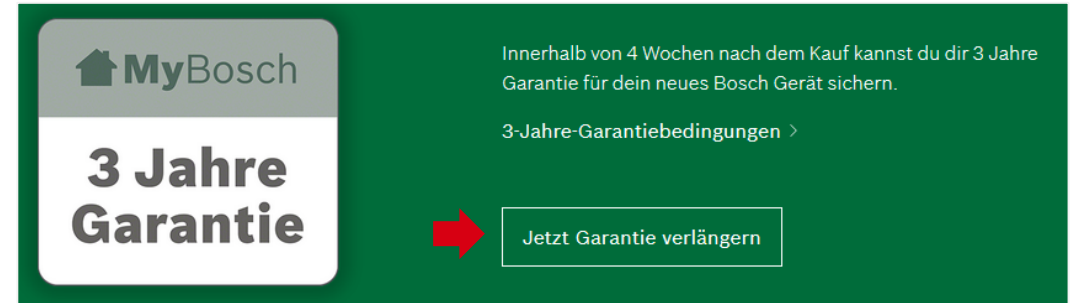
Schritt 5

Bosch Werkzeug registrieren

Du hast dein Konto registriert und bist bereits eingeloggt? Super!

Dann kümmern wir uns jetzt um die Garantieverlängerung.

Um die Garantie zu verlängern, müssen wir dein Bosch Werkzeug registrieren. Klicke dazu auf „Jetzt Garantie verlängern“ oder alternativ auf „Bosch Werkzeug registrieren“.



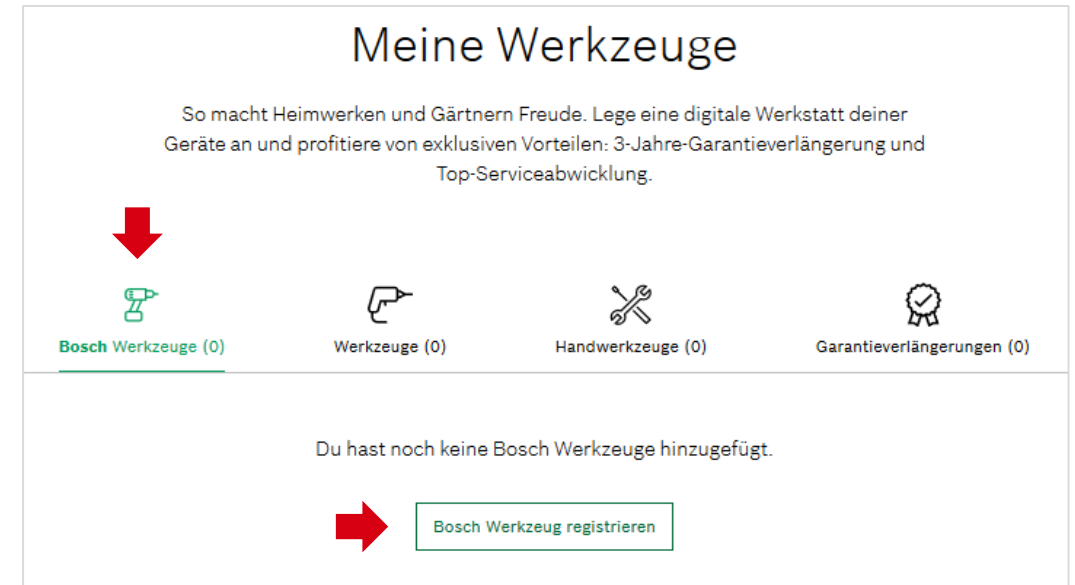
MyBosch

Innerhalb von 4 Wochen nach dem Kauf kannst du dir 3 Jahre Garantie für dein neues Bosch Gerät sichern.

3-Jahre-Garantiebedingungen >

3 Jahre Garantie

Jetzt Garantie verlängern



Meine Werkzeuge

So macht Heimwerken und Gärtnern Freude. Lege eine digitale Werkstatt deiner Geräte an und profitiere von exklusiven Vorteilen: 3-Jahre-Garantieverlängerung und Top-Serviceabwicklung.

Bosch Werkzeuge (0) Werkzeuge (0) Handwerkzeuge (0) Garantieverlängerungen (0)

Du hast noch keine Bosch Werkzeuge hinzugefügt.

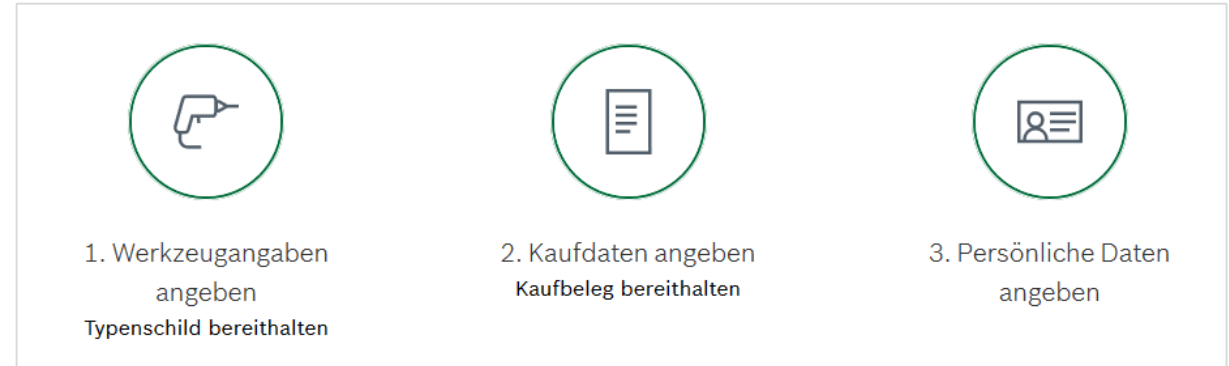
Bosch Werkzeug registrieren

Schritt 5

Bosch Werkzeug registrieren

Bosch bietet dir ein zusätzliches Jahr Herstellergarantie an.

Die Voraussetzung dafür ist die Einwilligung zur Nutzung deiner Daten zu Marketingzwecken.



Deine Daten werden zu folgenden Zwecken genutzt:

- um dir personalisierte Informationen/Content über Produkte und Services (z.B. Angebote für Elektrowerkzeuge, Zubehöre und Messtechnikgeräte, Produktneuheiten, Optimierungsvorschläge Deines Werkzeugbestandes, Unterstützung bei der Händlersuche)
- um dich zur Teilnahme an Gewinnspielen einzuladen
- um dich über die Möglichkeit Gerätetester zu werden zu informieren
- um dich zu Marktforschungszwecken zu kontaktieren
- sowie dich in Serviceangelegenheiten individuell zu beraten.

Du kannst die Einwilligung jederzeit über den Link in der Bestätigungs-E-Mail, mit einer formlosen Mitteilung über folgenden [Link](#) widerrufen. Dabei bleibt der Service der Garantieverlängerung unberührt. Es gelten unsere [Garantiebedingungen](#).

Schritt 5

Bosch Werkzeug registrieren



Gebe nun deine
Werkzeugangaben ein
und wähle dein Modell.

Sowohl die Sach- als auch die
Seriennummer findest du nur
auf deinem Werkzeug.

Um fortzufahren gehe dann auf
„Speichern und weiter“.

Hinweis:

Die bereits ausgefüllten Daten sind Beispiele und
dienen ausschließlich zur Veranschaulichung.



Die **Sachnummer** ist 10-stellig, beginnt mit 06 oder 36 und kann bis zu drei Buchstaben enthalten (im Beispielbild grün markiert).

Die **Seriennummer** ist 9-stellig und enthält keine Buchstaben (im Beispielbild rosa markiert).

Ganz einfach, mit der Sachnummer.

Gib hier die zehnstellige Sachnummer deines Bosch Geräts ein,
damit wir dein Werkzeug identifizieren können.

Sachnummer deines Werkzeuges *

3 603 A00 500

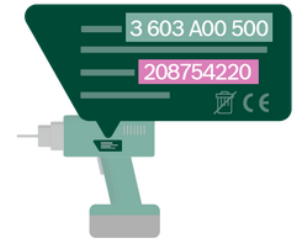
Modell

PMF Universal

Welche Seriennummer hat dein
Werkzeug?

Seriennummer deines Werkzeuges *

208754220



Die Gerätetyp-Nummer befindet sich immer
auf deinem Werkzeug.

▼ Mehr Infos

Speichern und weiter

Schritt 5

Bosch Werkzeug registrieren



In diesem Bereich wirst du nach dem Kaufdatum gefragt. Dieses findest du auf der Rechnung.

Außerdem gebe bitte an, wo und bei wem du dein Werkzeug gekauft.


Optional kannst du hier deinen Kaufbeleg hochladen.

Und dann wieder auf „Speichern und weiter“.




Herzlichen Glückwunsch zu deinem PMF Universal.

Wenn du dein Werkzeug innerhalb der letzten 4 Wochen gekauft hast, kannst jetzt die Garantie verlängern.

Wann hast du dein Gerät gekauft? * 

Wo hast du es gekauft?

Online Im stationären Handel

Name des Händlers *
Bitte wähle 


Optional kannst du deinen Kaufbeleg als jpg oder pdf hochladen. Du benötigst den Beleg im Garantiefall. Der Upload dient der Ablage, du kannst ihn aber auch bei deinen Unterlagen aufbewahren.

Kaufbeleg (optional)

Lade hier deinen Kaufbeleg hoch (optional)

+ Beleg hochladen (JPG/PDF)

Zurück



Schritt 5

Bosch Werkzeug registrieren



Bitte vervollständige hier deine persönlichen Angaben.

Bald hast du es geschafft!

Vervollständige die Angaben zu deiner Person

Bitte überprüfe und ergänze deine persönlichen Angaben.
Die Daten werden in deinem Profil gespeichert. Du kannst sie dort jederzeit ändern.

Anrede

Vorname * Nachname *

E-Mail-Adresse *

Straße * Hausnummer *

PLZ * Wohnort *

Land *

Geburtsdatum

Schritt 5

Bosch Werkzeug registrieren

Zu guter Letzt musst du noch hier zwei Haken setzen.

Mit „Registrierung abschließen“ bist du fertig.

The screenshot shows a registration form with the following sections:

- Garantiebedingungen**: A checkbox is unchecked. Text: "Ja, ich habe die Garantiebedingungen für die zusätzliche Hersteller-Garantieverlängerung gelesen und akzeptiere diese. *"
- Einwilligung zur Nutzung meiner personenbezogenen Daten zu Marketingzwecken***: A checkbox is unchecked. Text: "Im Gegenzug zur einjährigen zusätzlichen Garantieverlängerung willige ich ein, dass die Robert Bosch Power Tools GmbH meine personenbezogenen Daten zur Erstellung eines Kundenprofils zusammenführt, um mir bis zum Widerruf meiner Einwilligung folgende Informationen per"
 - E-Mail
 - SMS"zukommen zu lassen. *". A "Mehr Infos" link is visible.
- Widerruf**: Text: "Die vorstehende Einwilligungserklärung kann ich jederzeit mit einer formlosen Mitteilung an die Robert Bosch Power Tools GmbH oder über folgenden Link für die Zukunft einzeln hinsichtlich der Informationsart (E-Mail oder SMS) oder insgesamt widerrufen. Der Widerruf meiner Einwilligungserklärung beeinträchtigt nicht die Wirksamkeit der damit verbundenen zusätzlichen Hersteller-Garantieverlängerung." A "Mehr Infos" link is visible.

At the bottom, there is a note: "Alle mit * gekennzeichneten Felder sind Pflichtfelder." and two buttons: "Abbrechen" and "Registrierung abschließen". A red arrow points to the "Registrierung abschließen" button.

Schritt 6

Geschafft! Zertifikat herunterladen

Herzlichen Glückwunsch!

Die Garantie deines Werkzeugs ist von 2 auf 3 Jahre verlängert worden.

Wenn du möchtest, kannst du dein Zertifikat für die Garantieverlängerung herunterladen.

Klicke dazu auf „Download PDF“.



Herzlichen Glückwunsch,
die Garantie deines Werkzeuges ist jetzt verlängert.

Du findest dein Garantiezertifikat jederzeit in deinem MyBosch Konto.



Garantiezertifikat

Dieses Dokument wird im Falle einer Garantie benötigt.

Bitte dieses Garantiezertifikat gut aufbewahren und im Garantiefall vorlegen.



Download PDF 