

POKYNY K REGISTRACI DO MYBOSCH

JEDNODUCHÝ POSTUP
REGISTRACE A PRODLOUŽENÍ ZÁRUKY

Proved' registraci a prodluž si záruku

Nejprve důležité věci

Po registraci nově zakoupeného elektrického, zahradního nebo měřicího náradí z řady Bosch pro kutily a zahradníky obdržíš prodloužení záruky ze 2 na 3 roky. Upozorňujeme, že prodloužení záruky je možné pouze do 4 týdnů od data nákupu.

Následující pokyny tě provedou procesem registrace a k prodloužení záruky.

Již máš registraci? [Poté přejdi na „Zaregistrovat náradí Bosch“](#)

Krok 1

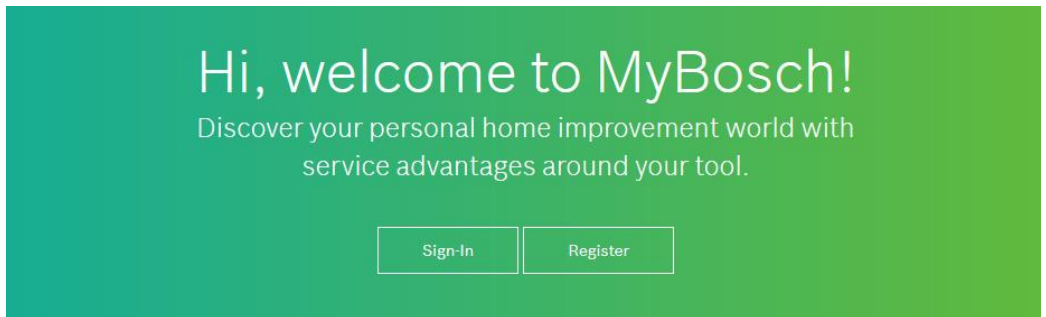
Registrace účtu

Nejprve jdi na

www.MyBosch-Tools.com

Vyber si zemi

a poté klikni na „Registrovat“.



Krok 1

Registrace účtu

Poté zadej své údaje k registraci do služby Bosch.

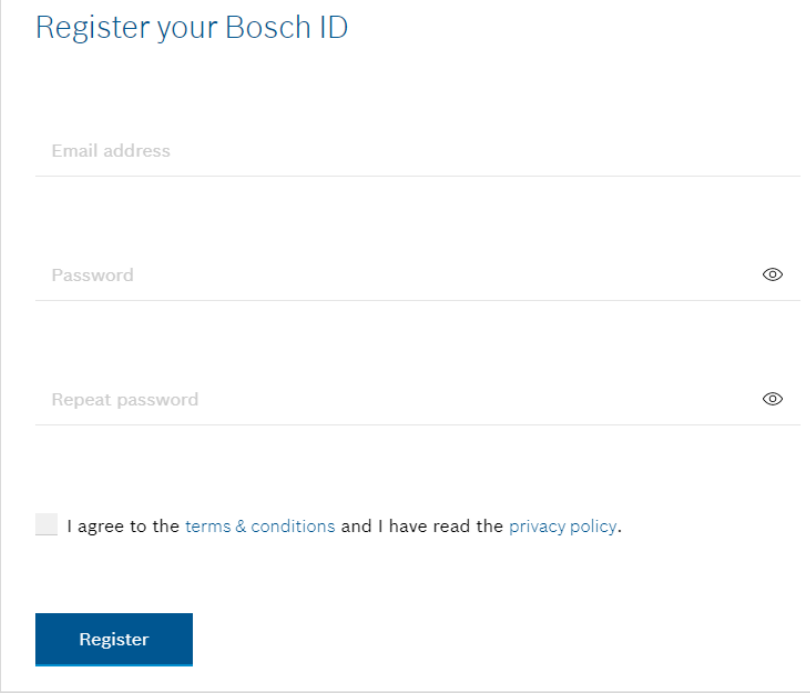
Všimni si požadavků na výběr hesla.
Heslo musí splňovat následující požadavky:

min. 1 číslice

min. 1 speciální znak


min. 1 velké písmeno


min. délka 10 znaků



Register your Bosch ID

Email address

Password 

Repeat password 

I agree to the [terms & conditions](#) and I have read the [privacy policy](#).

Register

The image shows a registration form titled 'Register your Bosch ID'. It contains four input fields: 'Email address', 'Password', 'Repeat password', and a checkbox for terms and conditions. A blue 'Register' button is at the bottom. Four red arrows point to the 'Email address', 'Password', 'Repeat password', and 'Register' button fields.

Krok 2

Potvrzení e-mailové adresy

Pro aktivaci účtu musíš potvrdit svou e-mailovou adresu. Poslali jsme ti e-mail, kde to můžeš provést. Otevři si jej a klepni na „Aktivovat účet“

Pozn.:

Pokud ti e-mail nedorazil, podívej se také do složky s nevyžádanou poštou.

✓ Registration successful. We sent you an email to garnimgarnim@gmail.com with an activation link. If you can't find the email, check yourmail@example.com folders.

If you have registered the account from a mobile application, please activate the account on the same mobile device.

Welcome
**Your Bosch ID – One
Registration. Experience
everything at Bosch.**

Hello,

We are happy that you registered for a Bosch ID!

In order to complete your registration, please click on the following button:

[Activate account](#)

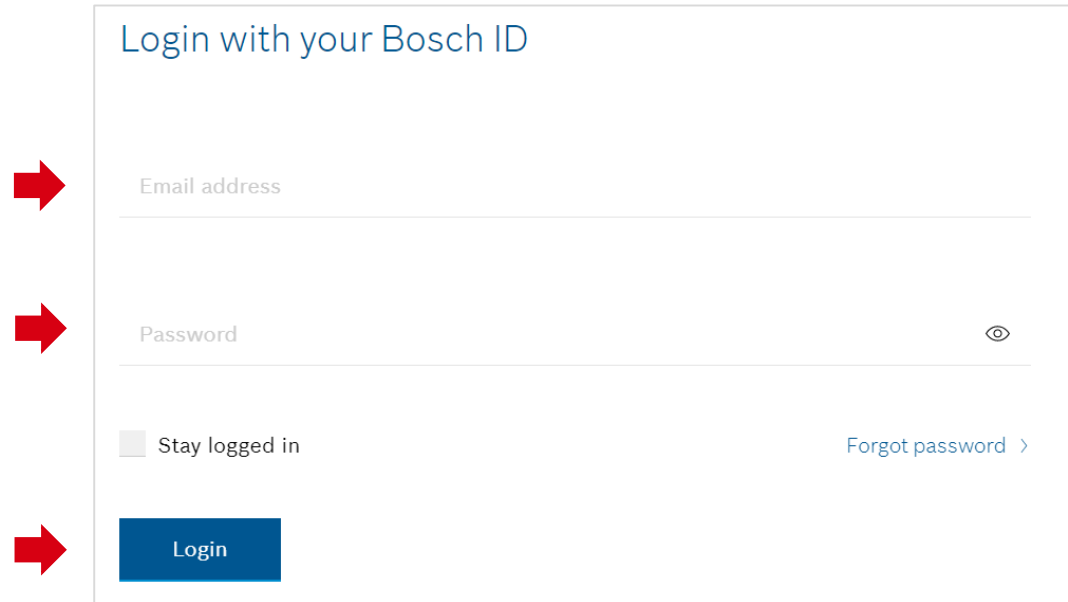
If you need help please contact the Bosch support of the application you want to use.

Your Bosch ID Team

Krok 3


Přihlášení k účtu

Nyní se přihlas pomocí své e-mailové adresy a hesla.



Login with your Bosch ID

Email address

Password 

Stay logged in [Forgot password >](#)

Login

Krok 4

Dokončení registračního procesu

Po tvé první registraci potřebujeme tvůj souhlas se všeobecnými obchodními podmínkami.

Poté klepni na „Dokončit registraci“.



Almost done.

To complete your registration to the world of MyBosch DIY enthusiasts, we just need your permission.

Title
Please select ∨

First name

Last name

I accept the [General Terms and Conditions](#)*

Benefit from Bosch Power Tools advantages now

- Extend warranty period
- Get the latest product news
- Receive tailored service advice

I hereby confirm my consent for Robert Bosch Power Tools GmbH to collect my personal data for the purposes of creating a customer profile and, until such consent is withdrawn, sending e-mails, mobile messaging services, SMS or push notifications. ∨ More information

Revocation

I can revoke the above declaration of consent at any time by sending an informal message to Robert Bosch Power Tools GmbH or by using the following [link](#) to withdraw consent to a specific type of communication (e-mail or SMS) or to all of the above with future effect.

The revocation of my declaration of consent shall not adversely affect the validity of the associated manufacturer guarantee extension. ∨ More information

All fields marked with * are compulsory.

Krok 5

Zaregistrovat nářadí Bosch

Máš zaregistrovaný účet a jsi již přihlášen(a)? Výborně!

Můžeme se tedy pustit do prodloužení záruky.

Aby bylo možné záruku prodloužit, musíme zaregistrovat tvé nářadí Bosch. Klepni proto na „Prodloužit záruku“ nebo na „Zaregistrovat nářadí Bosch“.

The screenshot displays the MyBosch user interface. At the top left, there is a green header with a white house icon and the text "MyBosch". Below this, a white box contains the text "3 year guarantee" in green. To the right of this box is a red arrow pointing to a button labeled "Extend guarantee now". Above the button, there is text: "Within four weeks after purchase, you can secure a three-year guarantee for your new Bosch tool." and a link "Download guarantee conditions >".

Below this section is a white box titled "My tools". Inside, there is a paragraph: "This makes DIY and gardening fun. Set up a digital workshop for your tools and benefit from exclusive advantages: Three-year guarantee extension and top service processing." Below the text are four icons with corresponding labels and counts: a green drill icon labeled "Bosch tools (0)", a green power drill icon labeled "Tools (0)", a crossed wrench and screwdriver icon labeled "Hand tools (0)", and a ribbon award icon labeled "Guarantee extensions (0)".

At the bottom of the white box, there is a message: "You have not added any Bosch tools yet." and a red arrow pointing to a button labeled "Register a Bosch tool".

Krok 5

Zaregistrovat nářadí Bosch

Firma Bosch nabízí rok záruky od výrobce navíc.

Předpokladem pro to je souhlas z tvé strany s využitím tvých údajů k marketingovým účelům.

Tvé údaje budou použity k následujícím účelům:

- K zaslání personalizovaných informací/obsahu o produktech a službách (např. nabídky elektrického nářadí, příslušenství a měřicích přístrojů, produktové inovace, návrhy na optimalizaci tvého inventáře, podpora při hledání prodejce)
- Zasílání pozvánek k účasti v soutěžích
- Zasílání informací o možnosti stát se testerem nářadí
- Navázání kontaktu za účelem průzkumu trhu
- Poskytování individuálního poradenství v servisních otázkách.

Svůj souhlas můžeš kdykoli odvolat pomocí odkazu v potvrzovacím e-mailu nebo zasláním neformální zprávy přes následující odkaz.

Prodloužení záruky tím nebude dotčeno. Na nabídku se vztahují naše záruční podmínky.



1. Enter tool details
Please have the tool label at hand



2. Enter purchasing information
Please have your receipt at hand



3. Enter your personal data

Krok 5

Zaregistrovat nářadí Bosch



Nyní zadej údaje o svém nářadí a název modelu.

Číslo dílu a sériové číslo najdeš pouze na nářadí.

Pro pokračování klepni na „Uložit a pokračovat“.

Upozornění pro vás:

Vyplněné údaje jsou pouze příklady a slouží jen pro ilustrační účely.



The **article number** has 10 characters, starts with **06** or **36** and can contain up to 3 letters (marked in green in the example image). The **serial number** is comprised of 9 numbers and no letters marked in pink in the example image).



Very easy with the article number.

Enter the ten-digit article number of your Bosch tool here so that we can identify your tool.

Article number of your tool *
3 603 A00 500

Model
PMF Universal

What is the serial number of your tool?

Serial number of your tool *
208754220



The tool type number is always displayed on your tool.



Save and continue

Krok 5

Zaregistrovat nářadí Bosch



V této části tě požádáme o datum nákupu. To najdeš na faktuře.


Zaškrtni také, kde bylo nářadí zakoupeno. Volitelně sem můžeš nahrát doklad o koupi.

Poté znovu klepni na „Uložit a pokračovat“.



Congratulations on your PMF Universal.

If you have purchased your tool within the last four weeks, you can now extend the guarantee.

When did you buy your tool? *
dd/mm/yyyy 


Where did you purchase it?
 Online Over the counter

Optional You can optionally upload your proof of purchase as a jpg or pdf file. You will need the proof of purchase if you have a guarantee case. The upload is provided as a courtesy, you can keep the proof of purchase in your files as well.


Proof of purchase (optional)

Upload your proof of purchase here (optional)

+ Upload proof of purchase (JPG/PDF)



Back



Krok 5

Zaregistrovat nářadí Bosch



Zde zadej své
osobní informace.

Už jsi skoro u konce!



Complete your personal details

Please check and correct your personal details.
This data is saved in your profile. You can change it there at any time.

Title	▼	
First name *		Last name *
E-mail address *		
Street *		House number *
Postcode *		City *
Country *	United Kingdom	Additional address information
Date of birth	dd/mm/yyyy	Phone/Mobile

Krok 5

Zaregistrovat nářadí Bosch

Už jen dvě poslední klepnutí.

Po klepnutí na tlačítko
„Dokončit registraci“
máš hotovo.



Guarantee conditions

Yes, I have read and accept the three-year guarantee conditions for the manufacturer guarantee extension.*

Consent for my personal data to be used for marketing purposes*

In return for an additional guarantee extension of one year, I hereby agree that Robert Bosch Power Tools GmbH may merge my personal data to create a customer profile in order to send me, via

- E-mail
- SMS

the following information, until further notice*

∨ More information

Revocation

I can revoke the above declaration of consent at any time by sending an informal message to Robert Bosch Power Tools GmbH or by using the following [link](#) to withdraw consent to a specific type of communication (e-mail or SMS) or to all of the above with future effect.

The revocation of my declaration of consent shall not adversely affect the validity of the associated manufacturer guarantee extension.

∨ More information

All fields marked with * are compulsory.



Cancel

Complete registration

Krok 6

Hotovo! Download certifikátu

Congratulations!

Záruka pro tvé nářadí byla
prodloužena ze 2 na 3 roky.

Chceš-li, můžeš si zde stáhnout
potvrzení o prodloužení záruky.

Klepni na „Stáhnout PDF“.



Congratulations,
your tool guarantee is now extended.

You can find your guarantee certificate in your MyBosch account at any time.



Guarantee certificate

This document will be needed in case of guarantee.

Please keep this guarantee certificate in a safe place and submit it in the event of a guarantee claim.

Download PDF 

