

ANVISNINGER PÅ REGISTRERING MED MYBOSCH

ENKLE TRIN TIL
REGISTRERING OG GARANTIFORLÆNGELSE

Bliv registreret nu, og forlæng din garanti

De vigtigste ting først

Hvis du registrerer et nykøbt el-værktøj, haveredskab eller måleværktøj fra vores Bosch gør-det-selv- og haveserie, får du forlænget garantien fra 2 til 3 år. Bemærk, at du kun kan forlænge garantien i de første fire uger fra købsdatoen.

Følgende trin viser, hvordan du foretage registreringen og forlænger garantien.

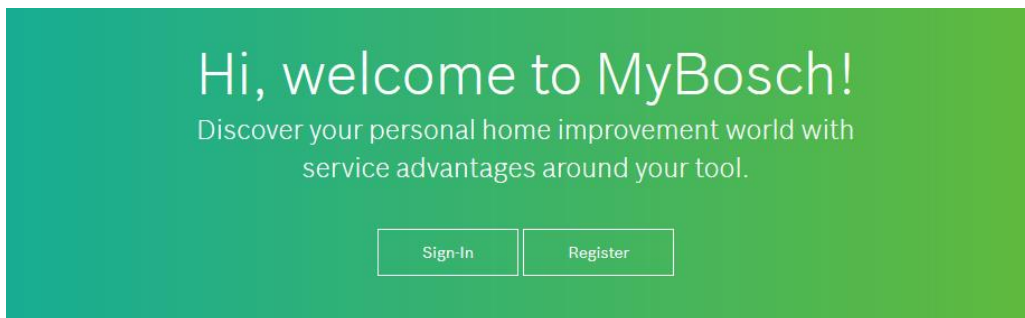
Er du allerede registreret? [Så gå direkte til »Registrer Bosch-værktøj«](#)

Step 1

Registrer konto

Går ind på www.MyBosch-Tools.com for at se, hvordan du kommer i gang.

Vælg som det første dit land, og klik derefter på »Registrer«.



Step 1

Registrer konto

Indtast derefter de oplysninger, du vil registrere hos Bosch.

Bemærk de krav, der stilles til valg af adgangskode.

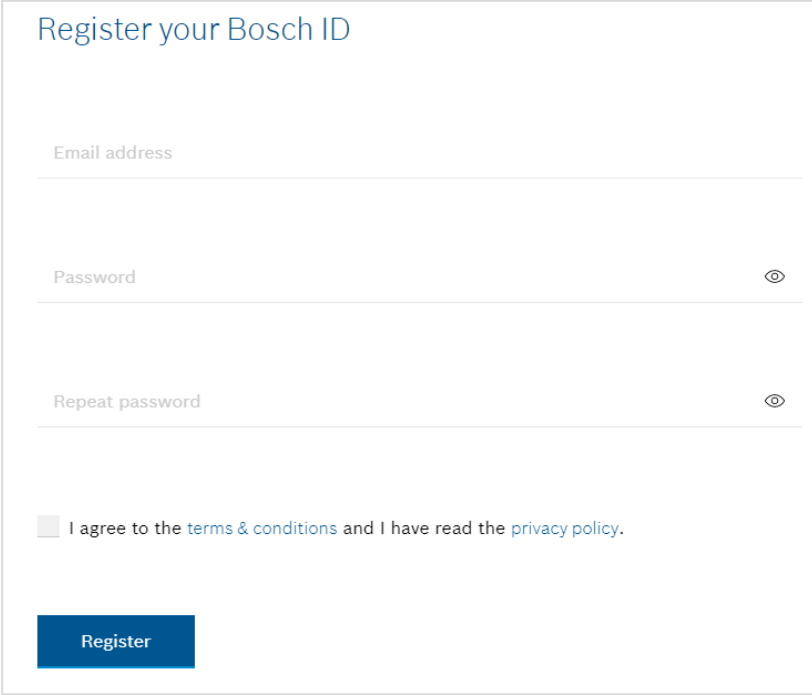
Adgangskoden skal opfylde følgende krav:

min.. 1 tral

min. 1 specialtegn


min. 1 stort bogstav


min. 10 tegn langt



Register your Bosch ID

Email address

Password 

Repeat password 

I agree to the [terms & conditions](#) and I have read the [privacy policy](#).

Register

Four red arrows point to the Email address, Password, Repeat password, and Register fields. A fifth red arrow points to the Register button.

Step 2

Bekræft e-mail-adresse

Hvis du vil aktivere din konto, skal du bekræfte din e-mail-adresse. Vi har sendt dig en e-mail, som du kan bruge.

Åbn den, og klik på »Aktivér konto«

Bemærk!

Hvis du ikke har modtaget en e-mail, skal du også kontrollere din spammappe.

✓ Registration successful. We sent you an email to garnimgarnim@gmail.com with an activation link. If you can't find the email, check yourmail@example.com folders.

If you have registered the account from a mobile application, please activate the account on the same mobile device.

Welcome
**Your Bosch ID – One
Registration. Experience
everything at Bosch.**

Hello,

We are happy that you registered for a Bosch ID!

In order to complete your registration, please click on the following button:

[Activate account](#)

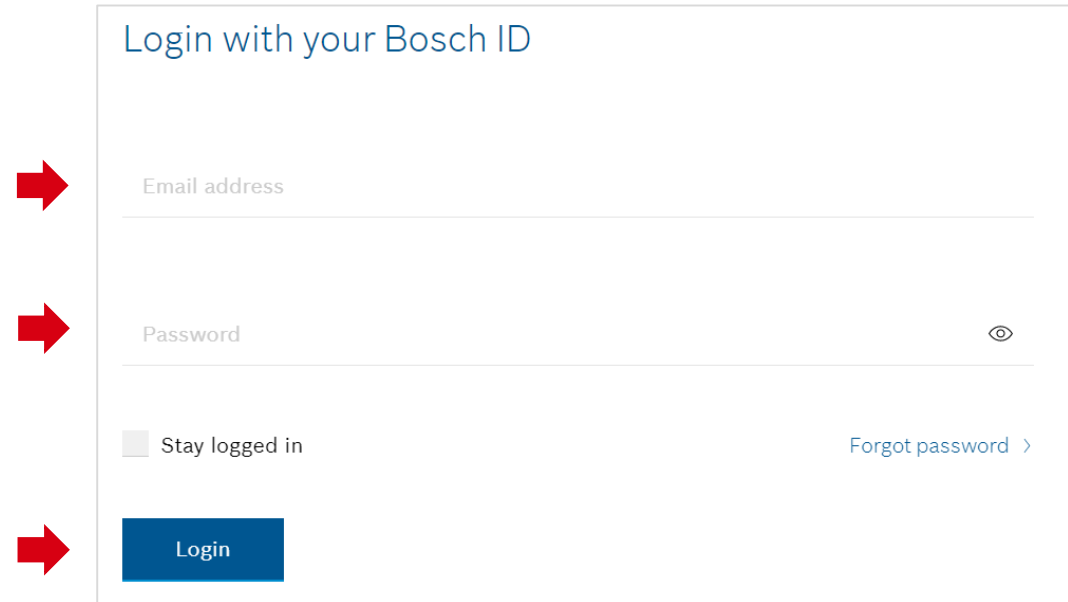
If you need help please contact the Bosch support of the application you want to use.

Your Bosch ID Team

Step 3


Log på konto

Log nu på med din e-mail-adresse og din adgangskode.



Login with your Bosch ID

Email address

Password 

Stay logged in [Forgot password >](#)

Login

Step 4

Afslut registreringen

Når du registrerer dig første gang, skal du acceptere vores generelle vilkår og betingelser.

Klik derefter på »Afslut registrering«.



Almost done.

To complete your registration to the world of MyBosch DIY enthusiasts, we just need your permission.

Title
Please select ∨

First name

Last name

I accept the [General Terms and Conditions](#)*

Benefit from Bosch Power Tools advantages now

- Extend warranty period
- Get the latest product news
- Receive tailored service advice

I hereby confirm my consent for Robert Bosch Power Tools GmbH to collect my personal data for the purposes of creating a customer profile and, until such consent is withdrawn, sending e-mails, mobile messaging services, SMS or push notifications. ∨ More information

Revocation

I can revoke the above declaration of consent at any time by sending an informal message to Robert Bosch Power Tools GmbH or by using the following [link](#) to withdraw consent to a specific type of communication (e-mail or SMS) or to all of the above with future effect.

The revocation of my declaration of consent shall not adversely affect the validity of the associated manufacturer guarantee extension. ∨ More information


All fields marked with * are compulsory.

Step 5

Registrer Bosch-værktøj

Har du registreret din konto, og er du allerede logget på? Fantastisk! Så tager vi hånd om garantiforlængelse.

Før vi kan forlænge garantien, skal vi registrere dit Bosch-værktøj. For at gøre det skal du klikke på »Forlæng garanti nu« eller alternativt på »Registrer et Bosch-værktøj«.



3 year guarantee



Within four weeks after purchase, you can secure a three-year guarantee for your new Bosch tool.


[Download guarantee conditions >](#)


[Extend guarantee now](#)


My tools

This makes DIY and gardening fun. Set up a digital workshop for your tools and benefit from exclusive advantages: Three-year guarantee extension and top service processing.



Bosch tools (0)


Tools (0)


Hand tools (0)


Guarantee extensions (0)

You have not added any Bosch tools yet.

[Register a Bosch tool](#)

Step 5

Registrer Bosch-værktøj

Bosch tilbyder et ekstra års producentgaranti.

Det forudsætter, at du giver dit samtykke til, at dine data bliver brugt til markedsføringsformål.



1. Enter tool details
Please have the tool label at hand



2. Enter purchasing information
Please have your receipt at hand



3. Enter your personal data

Dine data bruges til følgende formål:

- At sende dig personlige oplysninger/personligt indhold om produkter og tjenester (f.eks. tilbud på el-værktøjer, tilbehørsdele og måleteknologiske værktøjer, produktinnovationer, forslag til optimering af din lagerbeholdning, hjælp til at finde en forhandler)
- At invitere dig til at deltage i konkurrencer
- At informere dig om muligheden for at blive værktøjstester
- At kontakte dig med henblik på markedsundersøgelser
- At give dig individuel rådgivning i servicespørgsmål.

Du kan til enhver tid tilbagekalde dit samtykke ved at benytte linket i bekræftelses-e-mailen eller sende en uformel meddelelse ved hjælp af følgende link. Forlængelsen af garantien forbliver upåvirket heraf. Vores garantibetingelser finder anvendelse.

Step 5

Registrer Bosch-værktøj



Indtast dine værktøjsoplysninger, og vælg din model.

Både reservedelsnummer og serienummer findes kun på dit værktøj.

Klik på »Gem og fortsæt« for at fortsætte.

Oplysning til dig:

De data, der allerede er blevet udfyldt, er kun eksempler og tænkt som illustration.



The **article number** has 10 characters, starts with **06** or **36** and can contain up to 3 letters (marked in green in the example image). The **serial number** is comprised of 9 numbers and no letters marked in pink in the example image).

Very easy with the article number.

Enter the ten-digit article number of your Bosch tool here so that we can identify your tool.

Article number of your tool *
3 603 A00 500

Model
PMF Universal

What is the serial number of your tool?

Serial number of your tool *
208754220



The tool type number is always displayed on your tool.

Save and continue

Step 5

Registrer Bosch-værktøj



I dette område bliver du bedt om oplyse købsdatoen. Du kan finde datoen på fakturaen. Angiv også,

hvor du købte værktøjet.


Du har også mulighed for at overføre din købskvittering her.

Og klik derefter igen på »Gem og fortsæt«.



Congratulations on your PMF Universal.

If you have purchased your tool within the last four weeks, you can now extend the guarantee.

When did you buy your tool? *
dd/mm/yyyy 


Where did you purchase it?
 Online Over the counter


Optional You can optionally upload your proof of purchase as a jpg or pdf file. You will need the proof of purchase if you have a guarantee case. The upload is provided as a courtesy, you can keep the proof of purchase in your files as well.

Proof of purchase (optional)

Upload your proof of purchase here (optional)

+ Upload proof of purchase (JPG/PDF)

Back  Save and continue



Step 5

Registrer Bosch-værktøj



Indtast dine personlige oplysninger her.

Du er næsten færdig!



Complete your personal details

Please check and correct your personal details.
This data is saved in your profile. You can change it there at any time.

Title

First name * Last name *

E-mail address *

Street * House number *

Postcode * City *

Country * Additional address information

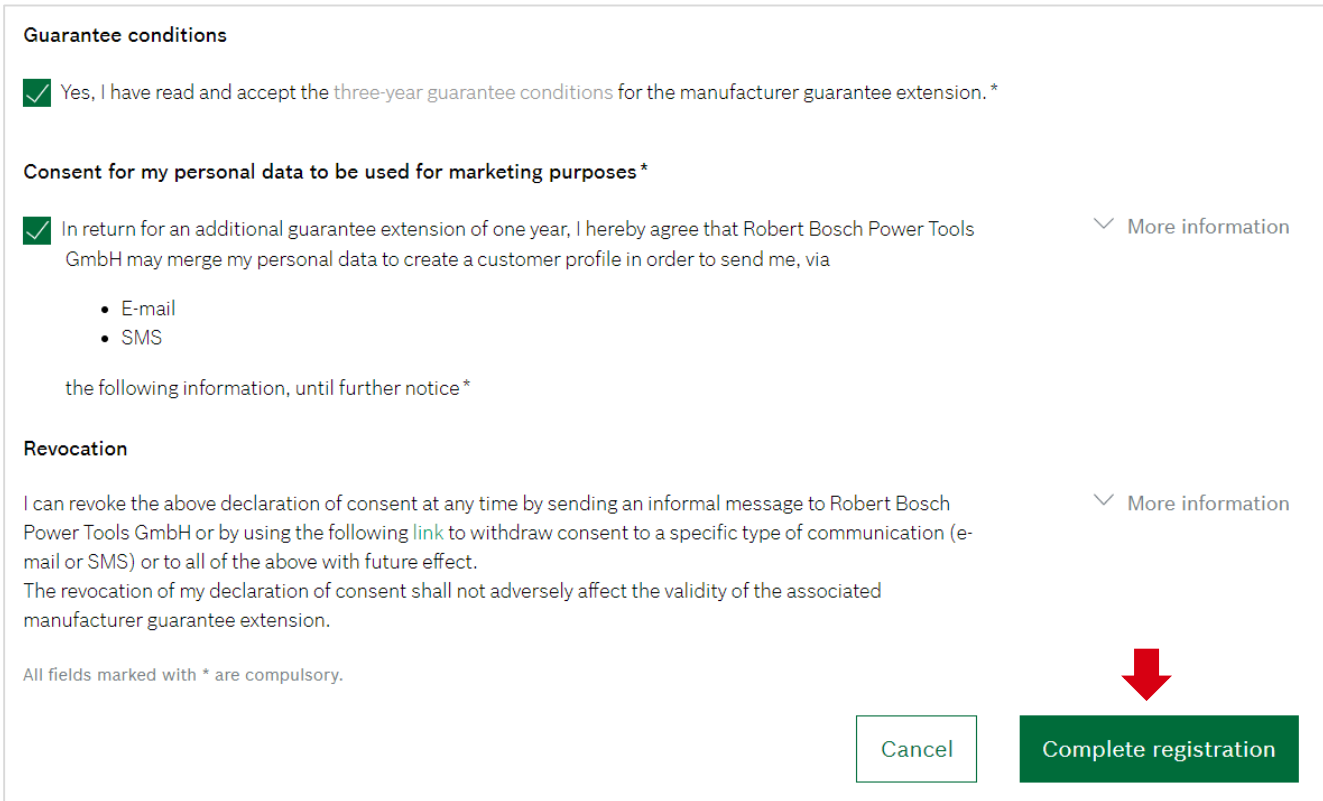
Date of birth Phone/Mobile

Step 5

Registrer Bosch-værktøj

Nu skal du blot klikke to gange her.

Når du klikker på »Afslut registrering«, er du færdig.



Guarantee conditions

Yes, I have read and accept the three-year guarantee conditions for the manufacturer guarantee extension.*

Consent for my personal data to be used for marketing purposes*

In return for an additional guarantee extension of one year, I hereby agree that Robert Bosch Power Tools GmbH may merge my personal data to create a customer profile in order to send me, via

- E-mail
- SMS

the following information, until further notice*

Revocation

I can revoke the above declaration of consent at any time by sending an informal message to Robert Bosch Power Tools GmbH or by using the following [link](#) to withdraw consent to a specific type of communication (e-mail or SMS) or to all of the above with future effect.

The revocation of my declaration of consent shall not adversely affect the validity of the associated manufacturer guarantee extension.

All fields marked with * are compulsory.

[More information](#)

[More information](#)

Step 6

Færdig! Certifikat download

Tillykke!

Garantien på dine værktøjer er blevet forlænget fra 2 til 3 år.

Hvis du ønsker, kan du downloade dit certifikat vedrørende garantiforlængelse.

Klik i så fald på »Download PDF«.



Congratulations,
your tool guarantee is now extended.

You can find your guarantee certificate in your MyBosch account at any time.



Guarantee certificate

This document will be needed in case of guarantee.

Please keep this guarantee certificate in a safe place and submit it in the event of a guarantee claim.

Download PDF 

