

# ΟΔΗΓΙΕΣ ΓΙΑ ΕΓΓΡΑΦΗ ΜΕ ΤΟ ΜΥΒΟΣCH

ΑΠΛΑ ΒΗΜΑΤΑ ΓΙΑ  
ΕΓΓΡΑΦΗ ΚΑΙ ΕΠΕΚΤΑΣΗΣ ΕΓΓΥΗΣΗΣ

# Εγγράψου τώρα και επέκτεινε την εγγύησή σου

## Τα πιο σημαντικά πράγματα πρώτα

Κατά την εγγραφή ενός πρόσφατα αγορασμένου ηλεκτρικού εργαλείου, εργαλείου κήπου ή οργάνου μέτρησης από τη σειρά DIY & Gardening της Bosch, θα λάβεις μια επεκταμένη εγγύηση από 2 έως 3 χρόνια. Λάβε υπόψη σου, ότι μια επέκτασης της εγγύηση είναι δυνατή μόνο μέχρι και 4 εβδομάδες μετά την ημερομηνία αγοράς.

Τα ακόλουθα βήματα θα σε οδηγήσουν στη διαδικασία εγγραφής και στην επέκταση της εγγύησης.

Έχεις ήδη εγγραφεί; [Τότε πέρασε στην «Εγγραφή εργαλείου Bosch»](#)

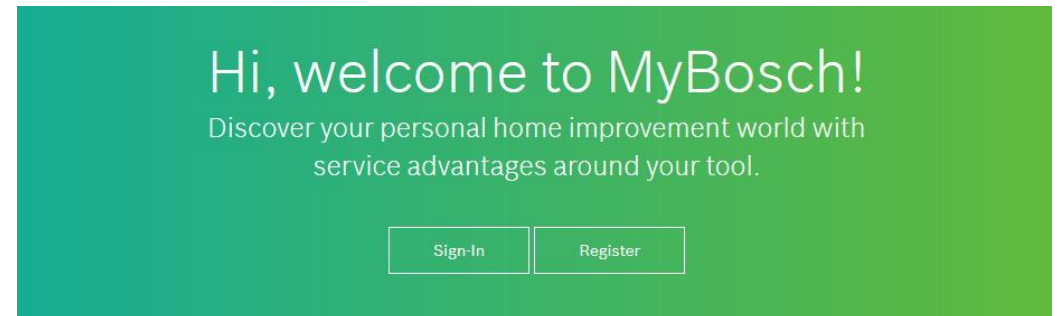
# Βήμα 1

## Καταχώρηση λογαριασμού

Για να ξεκινήσεις, επισκέψου το

[www.MyBosch-Tools.com](http://www.MyBosch-Tools.com)

Πρώτα επίλεξε τη χώρα σου και μετά κάνε κλικ στο «Εγγραφή».



# Βήμα 1

## Καταχώρηση λογαριασμού

Στη συνέχεια, εισήγαγε τα στοιχεία σου για εγγραφή στην Bosch.

Λάβε υπόψη τις απαιτήσεις για την επιλογή ενός κωδικού.

Ο κωδικός πρέπει να πληροί τους ακόλουθους κανόνες:

ελάχ. 1 ψηφίο

ελάχ. 1 ειδικός χαρακτήρας


ελάχ. 1 κεφαλαίος χαρακτήρας


ελάχ. 10 χαρακτήρες



### Register your Bosch ID

Email address

Password 

Repeat password 

I agree to the [terms & conditions](#) and I have read the [privacy policy](#).

**Register**



# Βήμα 2

## Επιβεβαίωση της διεύθυνσης e-mail

Για να ενεργοποιήσεις τον λογαριασμό σου, πρέπει να επιβεβαιώσεις τη διεύθυνση e-mail σου. Σου έχουμε στείλει ένα e-mail για αυτό.

Άνοιξέ το και κάνε κλικ στο «Ενεργοποίηση λογαριασμού»

Υπόδειξη:

Εάν δεν έχεις λάβει e-mail, έλεγξε επίσης τον φάκελο ανεπιθύμητων μηνυμάτων.

Registration successful. We sent you an email to garnimgarnim@gmail.com with an activation link. If you can't find the email, check yourmail@example.com folders.

If you have registered the account from a mobile application, please activate the account on the same mobile device.

Welcome  
**Your Bosch ID – One Registration. Experience everything at Bosch.**

Hello,

We are happy that you registered for a Bosch ID!

In order to complete your registration, please click on the following button:

[Activate account](#)

If you need help please contact the Bosch support of the application you want to use.

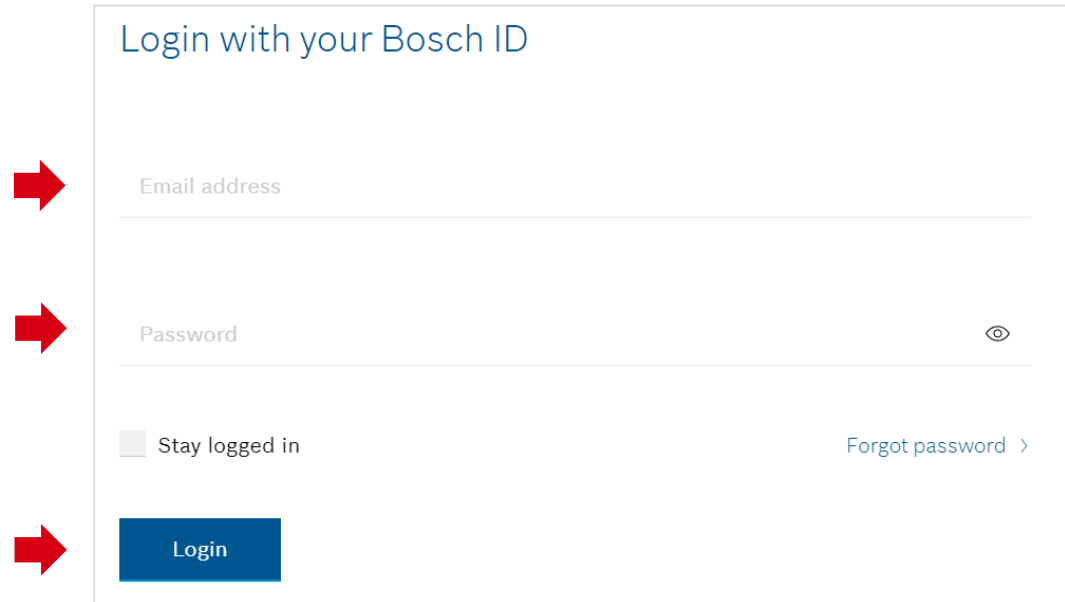
Your Bosch ID Team



# Βήμα 3


## Σύνδεση στον λογαριασμό

Τώρα συνδέσου με τη διεύθυνση e-mail και τον κωδικό σου.



Login with your Bosch ID

Email address

Password 

Stay logged in [Forgot password >](#)

Login

# Βήμα 4

## Ολοκλήρωση της διαδικασίας εγγραφής

Αφού εγγραφείς για πρώτη φορά, χρειαζόμαστε τη συγκατάθεσή σου για τους γενικούς όρους και προϋποθέσεις μας.

Μετά κάνε κλικ στο «Ολοκλήρωση εγγραφής».



### Almost done.

To complete your registration to the world of MyBosch DIY enthusiasts, we just need your permission.

Title  
Please select ∨

First name

Last name

I accept the [General Terms and Conditions](#)\*

**Benefit from Bosch Power Tools advantages now**

- Extend warranty period
- Get the latest product news
- Receive tailored service advice

I hereby confirm my consent for Robert Bosch Power Tools GmbH to collect my personal data for the purposes of creating a customer profile and, until such consent is withdrawn, sending e-mails, mobile messaging services, SMS or push notifications. ∨ More information

**Revocation**

I can revoke the above declaration of consent at any time by sending an informal message to Robert Bosch Power Tools GmbH or by using the following [link](#) to withdraw consent to a specific type of communication (e-mail or SMS) or to all of the above with future effect.

The revocation of my declaration of consent shall not adversely affect the validity of the associated manufacturer guarantee extension. ∨ More information

All fields marked with \* are compulsory.

# Βήμα 5

## Καταχώρηση εργαλείου Bosch

Έχεις καταχωρίσει τον λογαριασμό σου και έχεις ήδη συνδεθεί; Τέλεια! Τότε θα φροντίσουμε για την επέκταση της εγγύησης τώρα.

Για να επεκτείνουμε την εγγύηση, πρέπει να καταχωρήσουμε το εργαλείο σου Bosch.

Για να γίνει αυτό, κάνε κλικ στο «Επέκταση εγγύησης τώρα» ή εναλλακτικά στο «Εγγραφή ενός εργαλείου Bosch».

The screenshot displays the MyBosch app interface. At the top, there is a dark green header with a white house icon and the text "MyBosch". Below this, a white box contains the text "3 year guarantee" in green. To the right of this box, a red arrow points to a button labeled "Extend guarantee now". Above the button, there is a link "Download guarantee conditions >". Below the main header, the text "My tools" is displayed. Underneath, a paragraph reads: "This makes DIY and gardening fun. Set up a digital workshop for your tools and benefit from exclusive advantages: Three-year guarantee extension and top service processing." Below this text, there are four icons with corresponding labels and counts: a green drill icon labeled "Bosch tools (0)", a grey drill icon labeled "Tools (0)", a grey wrench and screwdriver icon labeled "Hand tools (0)", and a grey ribbon icon labeled "Guarantee extensions (0)". A red arrow points down to the "Bosch tools (0)" label. At the bottom of the screen, the text "You have not added any Bosch tools yet." is displayed, with a red arrow pointing to a button labeled "Register a Bosch tool".



# Βήμα 5

## Καταχώρηση εργαλείου Bosch

Η Bosch σου προσφέρει ένα επιπλέον έτος εγγύησης του κατασκευαστή.

Προϋπόθεση για αυτό είναι να δώσεις τη συγκατάθεσή σου για τη χρήση των δεδομένων σου για σκοπούς μάρκετινγκ.

Τα δεδομένα σου θα χρησιμοποιηθούν για τους ακόλουθους σκοπούς:

- Για να σου στείλουμε εξατομικευμένες πληροφορίες/περιεχόμενα σχετικά με προϊόντα και υπηρεσίες (π.χ. προσφορές για ηλεκτρικά εργαλεία, εξαρτήματα και όργανα τεχνικής μέτρησης, καινοτομίες προϊόντων, προτάσεις βελτιστοποίησης για το απόθεμα εργαλείων σου, υποστήριξη στην εύρεση αντιπροσώπου)
- Για να σε προσκαλέσουμε, να λάβεις μέρος σε διαγωνισμούς
- Για να σε ενημερώσουμε, σχετικά με τη δυνατότητα να γίνεις δοκιμαστής εργαλείων
- Για να επικοινωνήσουμε μαζί σου για σκοπούς έρευνας αγοράς
- Για να σε συμβουλέψουμε εξατομικευμένα σε θέματα παροχής υπηρεσιών.

Μπορείς να ανακαλέσεις τη συγκατάθεσή σου οποτεδήποτε, χρησιμοποιώντας τον σύνδεσμο (link) στο e-mail επιβεβαίωσης ή στέλνοντας ένα ανεπίσημο μήνυμα, χρησιμοποιώντας τον ακόλουθο σύνδεσμο (link). Η υπηρεσία επέκτασης της εγγύησης παραμένει ανεπηρέαστη. Ισχύουν οι δικοί μας όροι εγγύησης.



1. Enter tool details  
Please have the tool label at hand



2. Enter purchasing information  
Please have your receipt at hand



3. Enter your personal data

# Βήμα 5

## Καταχώρηση εργαλείου Bosch



Τώρα εισήγαγε τα δεδομένα του εργαλείου σου και επίλεξε το μοντέλο σου.

Ο κωδικός αριθμός και ο αριθμός σειράς βρίσκονται μόνο στο εργαλείο σου.

Για να συνεχίσεις, κάνε κλικ στο «Αποθήκευση και συνέχεια».

Υπόδειξη για σένα:

Τα δεδομένα που έχουν ήδη συμπληρωθεί είναι παραδείγματα και είναι μόνο για επεξηγηματικούς σκοπούς.



The **article number** has 10 characters, starts with **06** or **36** and can contain up to 3 letters (marked in green in the example image). The **serial number** is comprised of 9 numbers and no letters marked in pink in the example image).



Very easy with the article number.

Enter the ten-digit article number of your Bosch tool here so that we can identify your tool.

Article number of your tool \*  
3 603 A00 500

Model  
PMF Universal

What is the serial number of your tool?

Serial number of your tool \*  
208754220



The tool type number is always displayed on your tool.



Save and continue

# Βήμα 5

## Καταχώρηση εργαλείου Bosch



Σε αυτήν την περιοχή θα σου ζητηθεί η ημερομηνία αγοράς. Μπορείς να την βρεις στο

τιμολόγιο. Τσέκαρε επίσης, πού αγόρασες το εργαλείο σου.

Προαιρετικά, μπορείς να ανεβάσετε την απόδειξη αγοράς σου εδώ.


Και μετά ξανά στο «Αποθήκευση και συνέχεια».



Congratulations on your PMF Universal.

If you have purchased your tool within the last four weeks, you can now extend the guarantee.

When did you buy your tool? \*

dd/mm/yyyy 

Where did you purchase it?


Online  Over the counter

**Optional** You can optionally upload your proof of purchase as a jpg or pdf file. You will need the proof of purchase if you have a guarantee case. The upload is provided as a courtesy, you can keep the proof of purchase in your files as well.


**Proof of purchase (optional)**

Upload your proof of purchase here (optional)

+ Upload proof of purchase (JPG/PDF)



Back



# Βήμα 5

## Καταχώρηση εργαλείου Bosch



Συμπλήρωσε τα προσωπικά  
δεδομένα σου εδώ.

Έχεις σχεδόν τελειώσει!



Please check and correct your personal details.  
This data is saved in your profile. You can change it there at any time.

Title	▼	
First name *		Last name *
E-mail address *		
Street *		House number *
Postcode *	City *	
Country *	United Kingdom	Additional address information
Date of birth	dd/mm/yyyy	Phone/Mobile

# Βήμα 5

## Καταχώρηση εργαλείου Bosch

Στο τέλος δύο ακόμη κλικ εδώ.

Με την «Ολοκλήρωση εγγραφής» τελειώσες.



### Guarantee conditions

Yes, I have read and accept the three-year guarantee conditions for the manufacturer guarantee extension.\*

### Consent for my personal data to be used for marketing purposes\*

In return for an additional guarantee extension of one year, I hereby agree that Robert Bosch Power Tools GmbH may merge my personal data to create a customer profile in order to send me, via

- E-mail
- SMS

the following information, until further notice\*

∨ More information

### Revocation

I can revoke the above declaration of consent at any time by sending an informal message to Robert Bosch Power Tools GmbH or by using the following [link](#) to withdraw consent to a specific type of communication (e-mail or SMS) or to all of the above with future effect.

The revocation of my declaration of consent shall not adversely affect the validity of the associated manufacturer guarantee extension.

∨ More information

All fields marked with \* are compulsory.

Cancel

Complete registration



# Βήμα 6

## Τελείωσε! Κατέβασμα πιστοποιητικού

Συγχαρητήρια!

Η εγγύηση του εργαλείου σου έχει επεκταθεί από 2 στα 3 χρόνια.

Εάν θέλεις, μπορείς να κατεβάσεις το πιστοποιητικό σου για την επέκταση της εγγύησης.

Για να το κάνεις, κάνε κλικ στο «Κατέβασμα PDF».



Congratulations,  
your tool guarantee is now extended.

You can find your guarantee certificate in your MyBosch account at any time.



Guarantee certificate

**This document will be needed in case of guarantee.**

Please keep this guarantee certificate in a safe place and submit it in the event of a guarantee claim.

Download PDF 

