

INSTRUCCIONES DE REGISTRO EN MYBOSCH

PASOS SIMPLES PARA
EL REGISTRO Y LA EXTENSIÓN DE LA GARANTÍA

Regístrate ahora y prolonga tu garantía

Primero lo importante

Al registrar una herramienta eléctrica, de jardín o de medición recién comprada de nuestra gama Bosch DIY & Gardening, recibirás una extensión de la garantía de 2 a 3 años. Ten en cuenta que la extensión de la garantía solo es posible durante las 4 primeras semanas tras la fecha de compra.

Los siguientes pasos te guiarán a través del proceso de registro y la extensión de la garantía.

¿Ya estás registrado? [Ve directamente a «Registrar herramienta Bosch»](#)

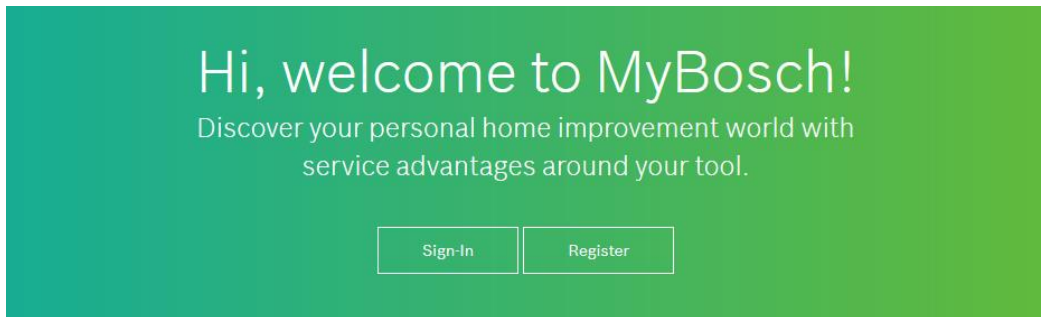
Paso 1

Registrar cuenta

Para empezar, visita

www.MyBosch-Tools.com

Selecciona primero tu país y después haz clic en «Registrar».



Paso 1

Registrar cuenta

A continuación, introduce tus datos para registrarte con Bosch.

Ten en cuenta los requisitos para elegir la contraseña.

La contraseña debe cumplir con las siguientes normas:

mín. 1 dígito

mín. 1 carácter especial


mín. 1 carácter en mayúsculas


mín. 10 caracteres de largo



Register your Bosch ID

Email address

Password 

Repeat password 

I agree to the [terms & conditions](#) and I have read the [privacy policy](#).

Register



Paso 2

Confirmar la dirección de correo electrónico

Para activar la cuenta tienes que confirmar tu dirección de correo electrónico. Te hemos enviado un mensaje para hacerlo.

Ábrelo y haz clic en «Activar cuenta»

Nota:

Si no has recibido ningún mensaje, comprueba también la carpeta de spam.

Registration successful. We sent you an email to `garnimgarnim@gmail.com` with an activation link. If you can't find the email, check `yourmail@example.com` folders.

If you have registered the account from a mobile application, please activate the account on the same mobile device.



Welcome
Your Bosch ID – One Registration. Experience everything at Bosch.

Hello,

We are happy that you registered for a Bosch ID!

In order to complete your registration, please click on the following button:

Activate account

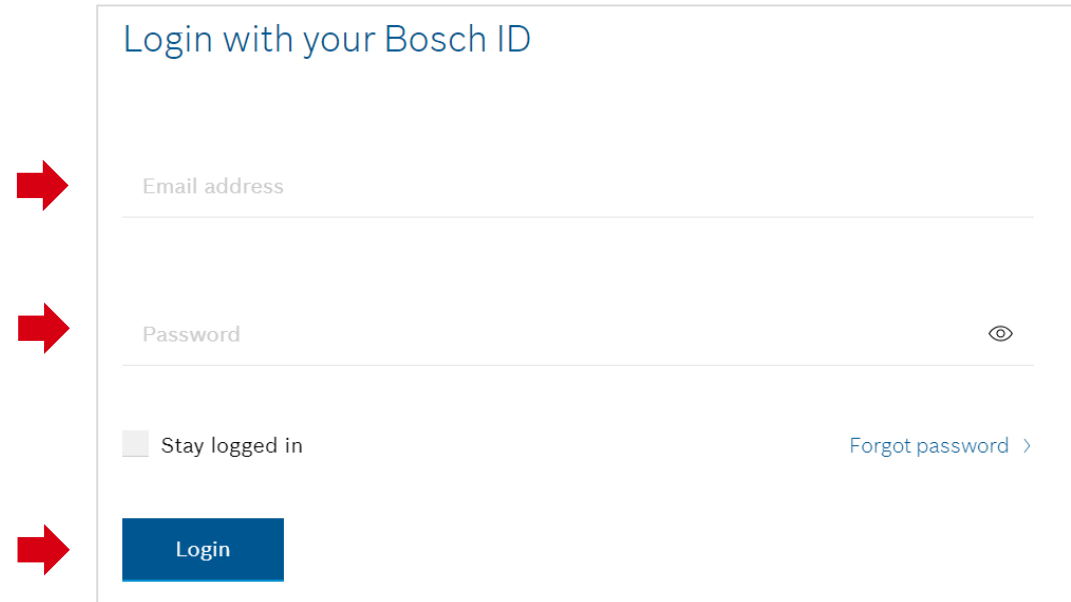
If you need help please contact the Bosch support of the application you want to use.

Your Bosch ID Team

Paso 3


Iniciar sesión en la cuenta

Ahora inicia sesión con tu dirección de correo electrónico y contraseña.



Login with your Bosch ID

Email address

Password 

Stay logged in [Forgot password >](#)

Login

Paso 4

Finalizar el proceso de registro

Tras registrarte por primera vez, necesitamos que aceptes nuestros términos y condiciones generales.

A continuación, haz clic en «Finalizar registro».



Almost done.

To complete your registration to the world of MyBosch DIY enthusiasts, we just need your permission.

Title
Please select ∨

First name

Last name

I accept the [General Terms and Conditions](#)*

Benefit from Bosch Power Tools advantages now

- Extend warranty period
- Get the latest product news
- Receive tailored service advice

I hereby confirm my consent for Robert Bosch Power Tools GmbH to collect my personal data for the purposes of creating a customer profile and, until such consent is withdrawn, sending e-mails, mobile messaging services, SMS or push notifications. ∨ More information

Revocation

I can revoke the above declaration of consent at any time by sending an informal message to Robert Bosch Power Tools GmbH or by using the following [link](#) to withdraw consent to a specific type of communication (e-mail or SMS) or to all of the above with future effect.

The revocation of my declaration of consent shall not adversely affect the validity of the associated manufacturer guarantee extension. ∨ More information

All fields marked with * are compulsory.

Paso 5

Registrar herramienta Bosch

¿Ya has registrado tu cuenta e iniciado sesión? ¡Perfecto! Pues vamos a ocuparnos de la extensión de la garantía.

Para ampliar la garantía tenemos que registrar tu herramienta Bosch. Para ello, haz clic en «Extender ahora la garantía» o en «Registrar una herramienta Bosch».

The screenshot displays the MyBosch user interface. At the top left, there is a green header with a house icon and the text "MyBosch". Below this, a white box with a green border contains the text "3 year guarantee". To the right of this box is a red arrow pointing to a button labeled "Extend guarantee now". Above the button, there is a text block: "Within four weeks after purchase, you can secure a three-year guarantee for your new Bosch tool." followed by a link "Download guarantee conditions >".

Below this section is a white box titled "My tools". Inside, there is a paragraph: "This makes DIY and gardening fun. Set up a digital workshop for your tools and benefit from exclusive advantages: Three-year guarantee extension and top service processing." Below the text are four icons with corresponding labels and counts: a green drill icon labeled "Bosch tools (0)", a green power drill icon labeled "Tools (0)", a crossed wrench and screwdriver icon labeled "Hand tools (0)", and a ribbon award icon labeled "Guarantee extensions (0)". A large red arrow points down to the "Bosch tools (0)" label.

At the bottom of the white box, there is a text block: "You have not added any Bosch tools yet." followed by a red arrow pointing to a button labeled "Register a Bosch tool".

Paso 5

Registrar herramienta Bosch

Bosch te ofrece un año de garantía del fabricante adicional.

El prerequisite para esto es dar tu consentimiento para utilizar tus datos con fines publicitarios.



1. Enter tool details
Please have the tool label at hand



2. Enter purchasing information
Please have your receipt at hand



3. Enter your personal data

Tus datos se utilizarán para lo siguiente:

- Enviarte información/contenido personalizado sobre productos y servicios (p. ej. ofertas de herramientas eléctricas, accesorios y herramientas de medición, innovaciones en productos, propuestas de optimización para tus productos, ayuda para encontrar un distribuidor...)
- Invitarte a participar en competiciones
- Informarte de la posibilidad de convertirte en probador de equipos
- Ponernos en contacto contigo para realizar estudios de mercado
- Ofrecerte un asesoramiento individualizado sobre servicios.

Puedes revocar tu consentimiento en cualquier momento utilizando el enlace del mensaje de confirmación o enviando un mensaje informal a través del siguiente enlace. El servicio de extensión de la garantía permanecerá inalterado. Se aplicarán nuestras condiciones de garantía.

Paso 5

Registrar herramienta Bosch



Ahora introduce los datos de tu herramienta y elige el modelo.

Tanto el número de pieza como el número de serie se encuentran exclusivamente en tu herramienta.

Para continuar, haz clic en «Guardar y continuar».

Nota:

Los datos que ya se han rellenado son ejemplos y tienen un fin meramente ilustrativo.



The **article number** has 10 characters, starts with **06** or **36** and can contain up to 3 letters (marked in green in the example image). The **serial number** is comprised of 9 numbers and no letters marked in pink in the example image).

Very easy with the article number.

Enter the ten-digit article number of your Bosch tool here so that we can identify your tool.

Article number of your tool *
3 603 A00 500


Model
PMF Universal

What is the serial number of your tool?

Serial number of your tool *
208754220

The tool type number is always displayed on your tool.

Save and continue



Paso 5

Registrar herramienta Bosch



Aquí te preguntaremos por la fecha de compra. Puedes encontrarla en la factura.

Selecciona también el lugar donde compraste la herramienta.


De manera opcional, puedes cargar aquí tu tique de compra.

Después, vuelve a hacer clic en «Guardar y continuar».



Congratulations on your PMF Universal.

If you have purchased your tool within the last four weeks, you can now extend the guarantee.

When did you buy your tool? *
dd/mm/yyyy 


Where did you purchase it?
 Online Over the counter

Optional You can optionally upload your proof of purchase as a jpg or pdf file. You will need the proof of purchase if you have a guarantee case. The upload is provided as a courtesy, you can keep the proof of purchase in your files as well.


Proof of purchase (optional)

Upload your proof of purchase here (optional)

+ Upload proof of purchase (JPG/PDF)



Back



Paso 5

Registrar herramienta Bosch



Rellena aquí tus
datos personales.

¡Ya casi has terminado!



Please check and correct your personal details.
This data is saved in your profile. You can change it there at any time.

Title

First name * Last name *

E-mail address *

Street * House number *

Postcode * City *

Country * Additional address information

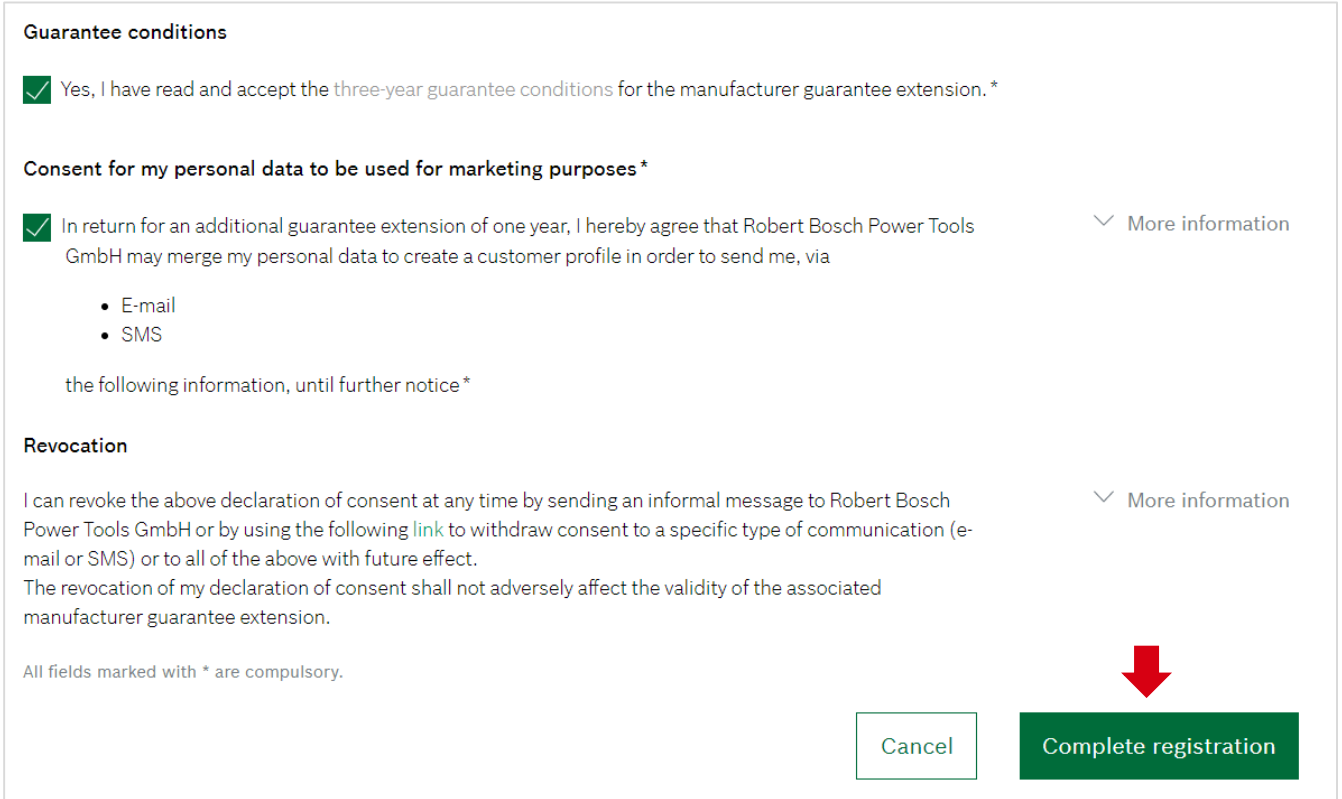
Date of birth Phone/Mobile

Paso 5

Registrar herramienta Bosch

Solo dos clics más antes de acabar.

Haz clic en «Completar registro» y estarás listo.



Guarantee conditions

Yes, I have read and accept the three-year guarantee conditions for the manufacturer guarantee extension.*

Consent for my personal data to be used for marketing purposes*

In return for an additional guarantee extension of one year, I hereby agree that Robert Bosch Power Tools GmbH may merge my personal data to create a customer profile in order to send me, via

- E-mail
- SMS

the following information, until further notice*

Revocation

I can revoke the above declaration of consent at any time by sending an informal message to Robert Bosch Power Tools GmbH or by using the following [link](#) to withdraw consent to a specific type of communication (e-mail or SMS) or to all of the above with future effect.

The revocation of my declaration of consent shall not adversely affect the validity of the associated manufacturer guarantee extension.

All fields marked with * are compulsory.

[More information](#)

[More information](#)

Paso 6

¡Pan comido! Descargar certificado

¡Enhorabuena!

La garantía de tu herramienta se ha extendido de 2 a 3 años.

Si quieres, puedes descargar el certificado de extensión de la garantía. Para ello, haz clic en «Descargar PDF».



Congratulations,
your tool guarantee is now extended.

You can find your guarantee certificate in your MyBosch account at any time.



Guarantee certificate

This document will be needed in case of guarantee.

Please keep this guarantee certificate in a safe place and submit it in the event of a guarantee claim.

Download PDF 

