

OHJEET MYBOSCHIN KANSSA TEHTÄVÄÄN REKISTERÖINTIIN

SELKEÄT TOIMINTAOHJEET
REKISTERÖINTIIN JA TAKUUN PIDENTÄMISEEN

Rekisteröi nyt ja pidennä takuuta

Ensiksi tärkeimmät asiat

Kun rekisteröit ostamasi uuden Bosch DIY & Gardening -mallistoon kuuluvan sähkötyökalun, puutarhatyökalun tai mittalaitteen, 2 vuoden takuu pidennetään 3 vuoden pituiseksi. Huomaa, että takuun pidentäminen on mahdollista vain 4 viikon sisällä ostopäivästä.

Seuraavat ohjevaiheet neuvovat sinut rekisteröintiprosessin ja takuun pidentämisen läpi.

Oletko jo rekisteröitynyt? [Siinä tapauksessa siirry kohtaan ”Rekisteröi Bosch-työkalu”](#)

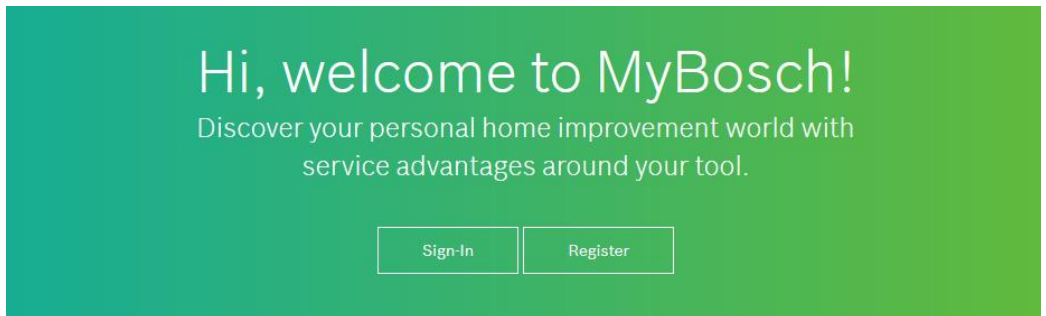
Vaihe 1

Rekisteröi tili

Aloita vierailemalla verkko-osoitteessa

www.MyBosch-Tools.com

Valitse ensin maa ja napsauta sitten ”Rekisteröi”.



Vaihe 1

Rekisteröi tili

Syötä sitten omat tietosi, jotta voi tehdä rekisteröinnin Boschin kanssa.

Huomioi salasanan valintaa koskevat vaatimukset.

Salasanan on täytettävä seuraavat vaatimukset:

vähintään 1 numero

vähintään 1 erikoismerkki


vähintään 1 iso kirjain


pituus vähintään 10 merkkiä



Register your Bosch ID

Email address

Password 

Repeat password 

I agree to the [terms & conditions](#) and I have read the [privacy policy](#).

Register



Vaihe 2

Vahvista sähköpostiosoite

Aktivoidaksesi tilisi sinun pitää vahvistaa sähköpostiosoitteesi. Siksi olemme lähettäneet sinulle sähköpostiviestin. Avaa se ja napsauta kohtaa ”Aktivoi tili”.

Huomautus:

Jos et ole saanut sähköpostia, tarkista myös roskapostikansiosi.

Registration successful. We sent you an email to `garnimgarnim@gmail.com` with an activation link. If you can't find the email, check `yourmail@example.com` folders.

If you have registered the account from a mobile application, please activate the account on the same mobile device.



Welcome
Your Bosch ID – One Registration. Experience everything at Bosch.

Hello,

We are happy that you registered for a Bosch ID!

In order to complete your registration, please click on the following button:

[Activate account](#)

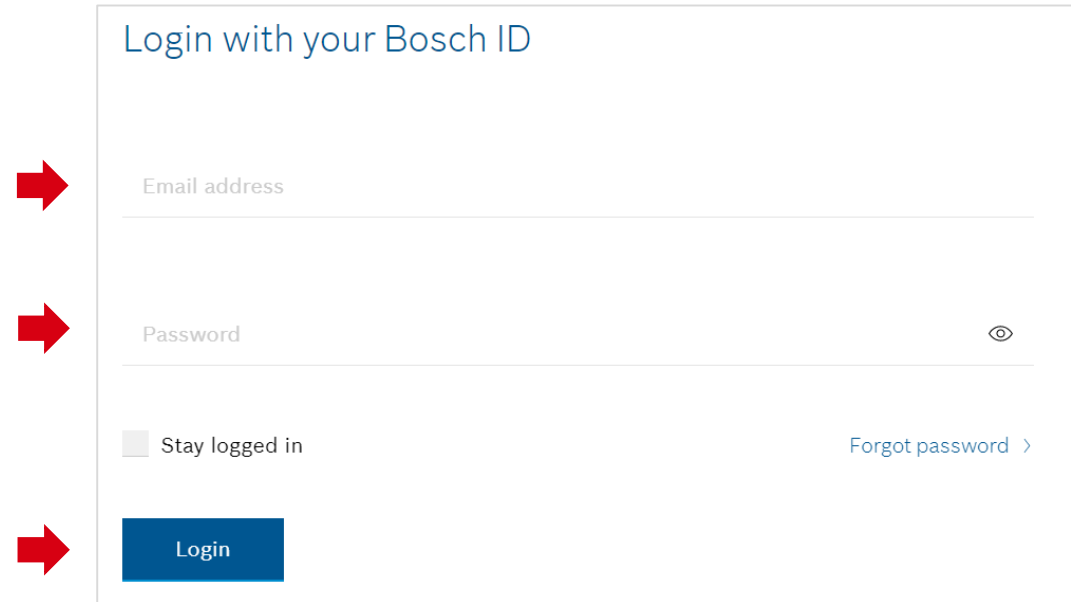
If you need help please contact the Bosch support of the application you want to use.

Your Bosch ID Team

Vaihe 3


Kirjaudu tilillesi

Kirjaudu nyt sisään ähköpostiosoitteellasi ja salasanallasi.



Login with your Bosch ID

Email address

Password 

Stay logged in [Forgot password >](#)

Login

Vaihe 4

Viimeistele rekisteröinti

Kun olet rekisteröitynyt ensimmäisen kerran, sinun pitää hyväksyä yleiset käyttöehtomme.

Napsauta sitten ”Viimeistele rekisteröinti”.



Almost done.

To complete your registration to the world of MyBosch DIY enthusiasts, we just need your permission.

Title
Please select ∨

First name

Last name

I accept the [General Terms and Conditions](#)*

Benefit from Bosch Power Tools advantages now

- Extend warranty period
- Get the latest product news
- Receive tailored service advice

I hereby confirm my consent for Robert Bosch Power Tools GmbH to collect my personal data for the purposes of creating a customer profile and, until such consent is withdrawn, sending e-mails, mobile messaging services, SMS or push notifications. ∨ More information

Revocation

I can revoke the above declaration of consent at any time by sending an informal message to Robert Bosch Power Tools GmbH or by using the following [link](#) to withdraw consent to a specific type of communication (e-mail or SMS) or to all of the above with future effect.

The revocation of my declaration of consent shall not adversely affect the validity of the associated manufacturer guarantee extension. ∨ More information

All fields marked with * are compulsory.

Vaihe 5

Rekisteröi Bosch-työkalu

Oletko jo rekisteröinyt tilisi ja kirjautunut sisään? Erinomaista! Sitten teemme takuun pidennyksen nyt.

Takuun pidentämiseksi meidän on rekisteröitävä Bosch-työkalusi. Tee tämä napsauttamalla kohtaa ”Pidennä takuuta nyt” tai kohtaa ”Rekisteröi Bosch-työkalu”.

The screenshot displays the MyBosch user interface. At the top left, there is a green header with a house icon and the text 'MyBosch'. Below this, a white box contains the text '3 year guarantee'. To the right, a grey box contains the text: 'Within four weeks after purchase, you can secure a three-year guarantee for your new Bosch tool.' Below this, there is a link 'Download guarantee conditions >' and a red arrow pointing to a button labeled 'Extend guarantee now'. Below this section, the 'My tools' section is visible. It features the text: 'This makes DIY and gardening fun. Set up a digital workshop for your tools and benefit from exclusive advantages: Three-year guarantee extension and top service processing.' Below this text, there are four icons with corresponding labels: a red arrow pointing down to a green drill icon labeled 'Bosch tools (0)', a green power drill icon labeled 'Tools (0)', a crossed wrench and screwdriver icon labeled 'Hand tools (0)', and a ribbon award icon labeled 'Guarantee extensions (0)'. At the bottom of the 'My tools' section, there is the text 'You have not added any Bosch tools yet.' and a red arrow pointing to a button labeled 'Register a Bosch tool'.

Vaihe 5

Rekisteröi Bosch-työkalu

Bosch pidentää vuoden verran valmistajatakuuta.

Tämä edellyttää, että annat meille suostumuksesi tietojesi käyttämiseen markkinointitarkoituksiin.

Tietojasi voidaan käyttää seuraaviin tarkoituksiin:

- Voimme lähettää sinulle personoituja tietoja/sisältöjä tuotteista ja palveluista (esim. sähkötyökalujen, lisävarusteiden ja mittalaitteiden tarjouksista, tuoteinnovaatioista, työkalukantasi optimointiehdotuksista tai jälleenmyyjän hakutoiminnosta)
- Voimme kutsua sinut osallistumaan kilpailuihin
- Voimme kertoa sinulle mahdollisuudesta ryhtyä työkalujen testaajaksi
- Voimme ottaa sinuun yhteyttä markkinatutkimusta varten
- Voimme neuvoa sinua yksilöllisesti huoltokysymyksissä.

Voit peruuttaa suostumuksesi milloin tahansa käyttämällä vahvistusviestissä olevaa linkkiä tai lähettämällä vapaamuotoisen viestin seuraavan linkin kautta. Tämä ei vaikuta takuun pidentämispalveluun. Sovellamme takuehtojamme.



1. Enter tool details
Please have the tool label at hand



2. Enter purchasing information
Please have your receipt at hand



3. Enter your personal data

Vaihe 5

Rekisteröi Bosch-työkalu



Syötä nyt työkalun iedot ja valitse malli.

Tuotenumero ja sarjanumero on merkitty vain työkaluun.

Jatka napsauttamalla kohtaa ”Tallenna ja jatka”.

Huomautus:

Valmiiksi täytetyt tiedot ovat vain havainnollistavia esimerkkejä.



The **article number** has 10 characters, starts with **06** or **36** and can contain up to 3 letters (marked in green in the example image). The **serial number** is comprised of 9 numbers and no letters marked in pink in the example image).

Very easy with the article number.

Enter the ten-digit article number of your Bosch tool here so that we can identify your tool.

Article number of your tool *
3 603 A00 500

Model
PMF Universal

What is the serial number of your tool?

Serial number of your tool *
208754220



The tool type number is always displayed on your tool.

Save and continue

Vaihe 5

Rekisteröi Bosch-työkalu



Tähän kohtaan sinun tulee merkitä ostopäivä. Sen voit katsoa laskusta.


Merkitse myös hakasella työkalun ostopaikka. Valinnaisesti voit ladata ostotositteen palvelimelle tästä.

Napsauta taas kohtaa ”Tallenna ja jatka”.



Congratulations on your PMF Universal.

If you have purchased your tool within the last four weeks, you can now extend the guarantee.

When did you buy your tool? *
dd/mm/yyyy 


Where did you purchase it?
 Online Over the counter

Optional You can optionally upload your proof of purchase as a jpg or pdf file. You will need the proof of purchase if you have a guarantee case. The upload is provided as a courtesy, you can keep the proof of purchase in your files as well.


Proof of purchase (optional)

Upload your proof of purchase here (optional)

+ Upload proof of purchase (JPG/PDF)



Back



Vaihe 5

Rekisteröi Bosch-työkalu



Täytä henkilötietosi tähän.

Olet melkein valmis!

Complete your personal details

Please check and correct your personal details.

This data is saved in your profile. You can change it there at any time.

Title



First name *

Last name *

E-mail address *

Street *

House number *

Postcode *

City *

Country *

United Kingdom

Additional address information

Date of birth

dd/mm/yyyy



Phone/Mobile

Vaihe 5

Rekisteröi Bosch-työkalu

Lopuksi vielä kaksi napsautusta tässä.

Painettuasi ”Viimeistele rekisteröinti” olet valmis.



Guarantee conditions

Yes, I have read and accept the three-year guarantee conditions for the manufacturer guarantee extension.*

Consent for my personal data to be used for marketing purposes*

In return for an additional guarantee extension of one year, I hereby agree that Robert Bosch Power Tools GmbH may merge my personal data to create a customer profile in order to send me, via

- E-mail
- SMS

the following information, until further notice*

∨ More information

Revocation

I can revoke the above declaration of consent at any time by sending an informal message to Robert Bosch Power Tools GmbH or by using the following [link](#) to withdraw consent to a specific type of communication (e-mail or SMS) or to all of the above with future effect.

The revocation of my declaration of consent shall not adversely affect the validity of the associated manufacturer guarantee extension.

∨ More information

All fields marked with * are compulsory.



Cancel

Complete registration

Vaihe 6

Valmis! Lataa todistus

Onneksi olkoon!

Työkalusi 2 vuoden takuu on pidennetty 3 vuoden pituiseksi.

Halutessasi voit ladata takuun pidennystodistuksen.

Tee se napsauttamalla kohtaa ”Lataa PDF”.



Congratulations,
your tool guarantee is now extended.

You can find your guarantee certificate in your MyBosch account at any time.



Guarantee certificate

This document will be needed in case of guarantee.

Please keep this guarantee certificate in a safe place and submit it in the event of a guarantee claim.

Download PDF 

