

ÚTMUTATÓ A MYBOSCHRA TÖRTÉNŐ REGISZTRÁCIÓHOZ

REGISZTRÁCIÓ ÉS A GARANCIA
MEGHOSSZABBÍTÁSA EGYSZERŰEN

Regisztrálj most, és hosszabbítsd meg a garanciát

Kezdjük a legfontosabbal

Újronnan vásárolt Bosch DIY & Gardening elektromos, kerti szerszám vagy mérőműszer regisztrációjakor 2 vagy 3 éves meghosszabbított garanciát biztosítunk. Vedd figyelembe, hogy a garancia meghosszabbítása csak a vásárlás dátumától számított 4 hétig lehetséges.

A következő lépésekben bemutatjuk a regisztráció és a garanciahosszabbítás folyamatát.

Már regisztráltál? [Akkor ugorj a „Bosch szerszám regisztrációja” részhez.](#)

1. lépés

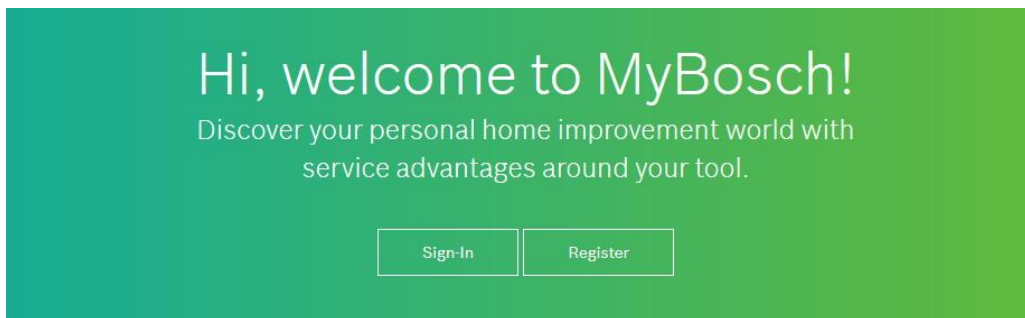
Fiók létrehozása

Nyisd meg a

www.MyBosch-Tools.com

oldalt.

Válaszd ki az országot, majd kattints a „Regisztráció” gombra.



1. lépés

Fiók létrehozása

Ezután add meg a Bosch regisztrációhoz használni kívánt adatokat.

Tartsd be a jelszóra vonatkozó követelményeket.

A jelszóra a következő szabályok vonatkoznak:

min. 1 szám

min. 1 különleges karakter


min. 1 nagybetű


min. 10 karakter hosszú



Register your Bosch ID

Email address

Password 

Repeat password 

I agree to the [terms & conditions](#) and I have read the [privacy policy](#).

Register



2. lépés

E-mail-cím megerősítése

A fiók aktiválásához meg kell erősítened az e-mail-címed. Az erre vonatkozó e-mailt elküldtük neked.

Nyisd meg, és kattints a „Fiók aktiválása” lehetőségre.

Megjegyzés:

Ha nem érkezett meg az e-mail, nézd meg a levélszemét mappát is.

Registration successful. We sent you an email to `garnimgarnim@gmail.com` with an activation link. If you can't find the email, check `yourmail@example.com` folders.

If you have registered the account from a mobile application, please activate the account on the same mobile device.



Welcome
Your Bosch ID – One Registration. Experience everything at Bosch.

Hello,

We are happy that you registered for a Bosch ID!

In order to complete your registration, please click on the following button:

[Activate account](#)

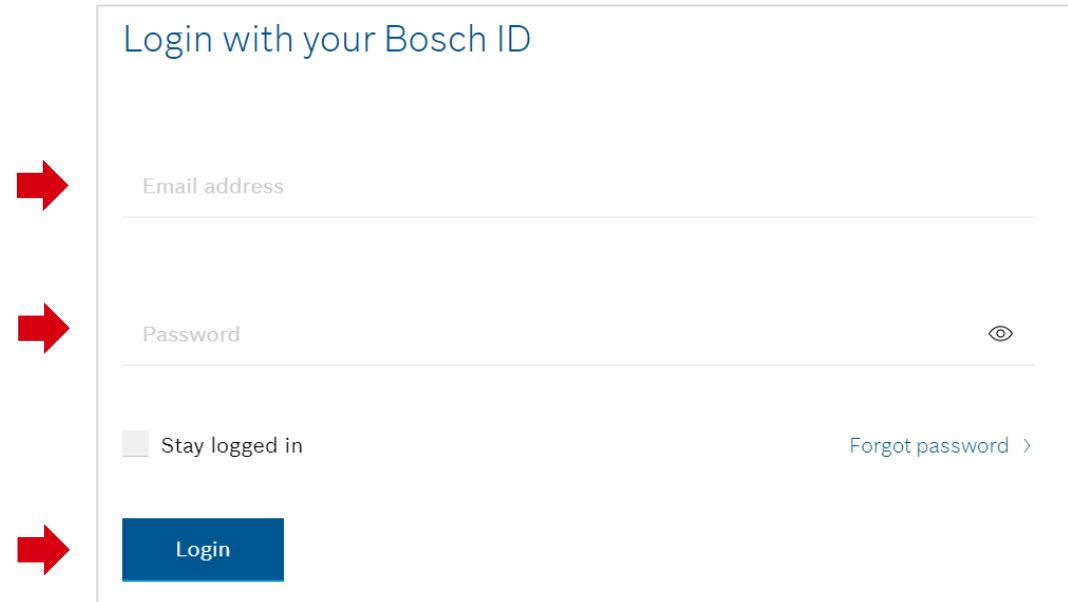
If you need help please contact the Bosch support of the application you want to use.

Your Bosch ID Team

3. lépés


Bejelentkezés

Jelentkezz be e-mail-címeddel és jelszavaddal.



Login with your Bosch ID

Email address

Password 

Stay logged in [Forgot password >](#)

Login

4. lépés

Végezd el a regisztrációs folyamat utolsó lépését

A regisztrációt követően el kell fogadnod az általános feltételeket.

Ezután kattints a „Regisztráció befejezése” lehetőségre.



Almost done.

To complete your registration to the world of MyBosch DIY enthusiasts, we just need your permission.

Title
Please select ∨

First name

Last name

I accept the [General Terms and Conditions](#)*

Benefit from Bosch Power Tools advantages now

- Extend warranty period
- Get the latest product news
- Receive tailored service advice

I hereby confirm my consent for Robert Bosch Power Tools GmbH to collect my personal data for the purposes of creating a customer profile and, until such consent is withdrawn, sending e-mails, mobile messaging services, SMS or push notifications. ∨ More information

Revocation

I can revoke the above declaration of consent at any time by sending an informal message to Robert Bosch Power Tools GmbH or by using the following [link](#) to withdraw consent to a specific type of communication (e-mail or SMS) or to all of the above with future effect.

The revocation of my declaration of consent shall not adversely affect the validity of the associated manufacturer guarantee extension. ∨ More information

All fields marked with * are compulsory.

5. lépés

Bosch szerszám regisztrálása

Már regisztráltál, és be is vagy jelentkezve?

Szuper!

Akkor térjünk át a garancia meghosszabbítására.

A garancia meghosszabbításához regisztrálnod kell a Bosch szerszámod. Ehhez kattints a „Garancia meghosszabbítása most” vagy a „Bosch szerszám regisztrációja” lehetőségre.

The screenshot shows the 'MyBosch' interface. At the top left, there is a green header with a house icon and the text 'MyBosch'. Below it, a white box with a green border contains the text '3 year guarantee'. To the right of this box is a red arrow pointing to a button labeled 'Extend guarantee now'. Above the button, there is text: 'Within four weeks after purchase, you can secure a three-year guarantee for your new Bosch tool.' and a link 'Download guarantee conditions >'. Below this section is a 'My tools' section. It has a title 'My tools' and a paragraph: 'This makes DIY and gardening fun. Set up a digital workshop for your tools and benefit from exclusive advantages: Three-year guarantee extension and top service processing.' Below the paragraph are four icons with labels: a red arrow pointing down to 'Bosch tools (0)', a power drill icon to 'Tools (0)', a wrench and screwdriver icon to 'Hand tools (0)', and a ribbon icon to 'Guarantee extensions (0)'. At the bottom of the screenshot, there is a message: 'You have not added any Bosch tools yet.' and a red arrow pointing to a button labeled 'Register a Bosch tool'.

5. lépés

Bosch szerszám regisztrálása

A Bosch további egy év gyártói garanciát biztosít neked.

Ennek előfeltétele, hogy hozzájárulj adataid marketingcélokra való felhasználásához.



1. Enter tool details
Please have the tool label at hand



2. Enter purchasing information
Please have your receipt at hand



3. Enter your personal data

Adataid a következő célokra használhatjuk fel:

- Személyre szabott információk/tartalom küldése termékeinkről és szolgáltatásainkról (pl. elektromos kéziszerszámokkal, kiegészítőkkal, mérőműszerekkel kapcsolatos ajánlatok, termékinnovációk, szerszámkészlet optimalizációjára vonatkozó javaslatok, támogatás márkakereskedő kereséséhez)
- Meghívás nyereményjátékokra
- Tájékoztatás szerszámtesztelési lehetőségekről
- Piackutatási célokból történő megkeresés
- Egyéni tanácsadás javítási ügyekben

A hozzájárulás bármikor visszavonható: ehhez kattints a megerősítő e-mailben található hivatkozásra, vagy küldj üzenetet a lenti hivatkozásra kattintva. Mindez nem érinti a garancia meghosszabbítását. Lásd a garanciális feltételeket.

5. lépés

Bosch szerszám regisztrálása



Add meg a szerszám adatait, és válaszd ki a modellt.

Az alkatrészszám és a sorozatszám kizárólag a szerszámon található meg.

A folytatáshoz kattints a „Mentés és tovább” lehetőségre.

Megjegyzés:

Az előre megadott adatok csak példaként és illusztrációként szolgálnak.



The **article number** has 10 characters, starts with **06** or **36** and can contain up to 3 letters (marked in green in the example image). The **serial number** is comprised of 9 numbers and no letters marked in pink in the example image).

Very easy with the article number.

Enter the ten-digit article number of your Bosch tool here so that we can identify your tool.

Article number of your tool *
3 603 A00 500

Model
PMF Universal

What is the serial number of your tool?

Serial number of your tool *
208754220



The tool type number is always displayed on your tool.

Save and continue

5. lépés

Bosch szerszám regisztrálása



Itt a vásárlás dátumát kell megadni. A dátum a számlán található.


Jelöld meg, hol vásároltad a szerszámot. A vásárlási bizonylat itt tölthető fel (nem kötelező).

Ezután kattints ismét a „Mentés és tovább” lehetőségre.



Congratulations on your PMF Universal.

If you have purchased your tool within the last four weeks, you can now extend the guarantee.

When did you buy your tool? *
dd/mm/yyyy 


Where did you purchase it?
 Online Over the counter

Optional You can optionally upload your proof of purchase as a jpg or pdf file. You will need the proof of purchase if you have a guarantee case. The upload is provided as a courtesy, you can keep the proof of purchase in your files as well.


Proof of purchase (optional)

Upload your proof of purchase here (optional)

+ Upload proof of purchase (JPG/PDF)



Back



5. lépés

Bosch szerszám regisztrálása



Add meg személyes adataidat itt.

Majdnem kész!



Please check and correct your personal details.
This data is saved in your profile. You can change it there at any time.

Title

First name * Last name *

E-mail address *

Street * House number *

Postcode * City *

Country * Additional address information

Date of birth Phone/Mobile

5. lépés

Bosch szerszám regisztrálása

Már csak két kattintás van hátra.

Kattints a „Regisztráció befejezése” lehetőségre a folyamat befejezéséhez.



Guarantee conditions

Yes, I have read and accept the three-year guarantee conditions for the manufacturer guarantee extension.*

Consent for my personal data to be used for marketing purposes*

In return for an additional guarantee extension of one year, I hereby agree that Robert Bosch Power Tools GmbH may merge my personal data to create a customer profile in order to send me, via

- E-mail
- SMS

the following information, until further notice*

∨ More information

Revocation

I can revoke the above declaration of consent at any time by sending an informal message to Robert Bosch Power Tools GmbH or by using the following [link](#) to withdraw consent to a specific type of communication (e-mail or SMS) or to all of the above with future effect.

The revocation of my declaration of consent shall not adversely affect the validity of the associated manufacturer guarantee extension.

∨ More information

All fields marked with * are compulsory.

Cancel

Complete registration



6. lépés

Kész! Bizonylat letöltése

Gratulálunk!

A szerszámra vonatkozó garanciát
2 évről 3 évre hosszabbítottuk.

A garancia meghosszabbításáról
szóló bizonylat letölthető.

Ehhez kattints a „PDF letöltése”
lehetőségre.



Congratulations,
your tool guarantee is now extended.

You can find your guarantee certificate in your MyBosch account at any time.



Guarantee certificate

This document will be needed in case of guarantee.

Please keep this guarantee certificate in a safe place and submit it in the event of a guarantee claim.

Download PDF 