

ISTRUZIONI PER REGISTRARSI A MYBOSCH

PASSAGGI SEMPLICI PER
LA REGISTRAZIONE E L'ESTENSIONE DELLA GARANZIA

Registrati ora ed estendi la tua garanzia

Prima le cose importanti

Registrando un utensile di misurazione o di giardinaggio elettrico appena acquistato della nostra linea Bosch DIY & Gardening, riceverai una garanzia estesa da 2 a 3 anni. Nota: l'estensione di garanzia è disponibile solo fino alle 4 settimane successive alla data di acquisto.

I seguenti passaggi ti guideranno nel processo di registrazione e nell'estensione di garanzia.

Già registrato? [Allora passa direttamente a «Registra utensile Bosch»](#)

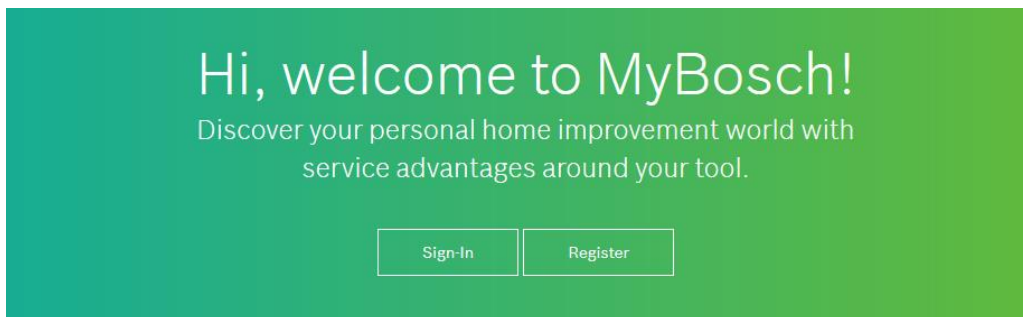
Step 1

Registra account

Per iniziare, visita

www.MyBosch-Tools.com

Seleziona il tuo Paese e quindi fai clic su «Registra».



Step 1

Registra account

Successivamente, inserisci i tuoi dettagli per registrarti su Bosch.

Fai attenzione ai requisiti che deve soddisfare una password.

La password deve attenersi alle seguenti regole:

min. 1 cifra

min. 1 carattere speciale

min. 1 carattere maiuscolo

min. 10 caratteri di lunghezza



Register your Bosch ID

Email address

Password 👁

Repeat password 👁

I agree to the [terms & conditions](#) and I have read the [privacy policy](#).

Register



Step 2

Conferma indirizzo e-mail

Per attivare il tuo account, devi confermare il tuo indirizzo e-mail. Ti abbiamo inviato un'e-mail apposita. Aprila e fai clic su «Attiva account».

Nota:

Se non hai ricevuto nessuna e-mail, controlla anche nella cartella spam.

✓ Registration successful. We sent you an email to garnimgarnim@gmail.com with an activation link. If you can't find the email, check yourmail@example.com folders.

If you have registered the account from a mobile application, please activate the account on the same mobile device.

Welcome
**Your Bosch ID – One
Registration. Experience
everything at Bosch.**

Hello,

We are happy that you registered for a Bosch ID!

In order to complete your registration, please click on the following button:

[Activate account](#)

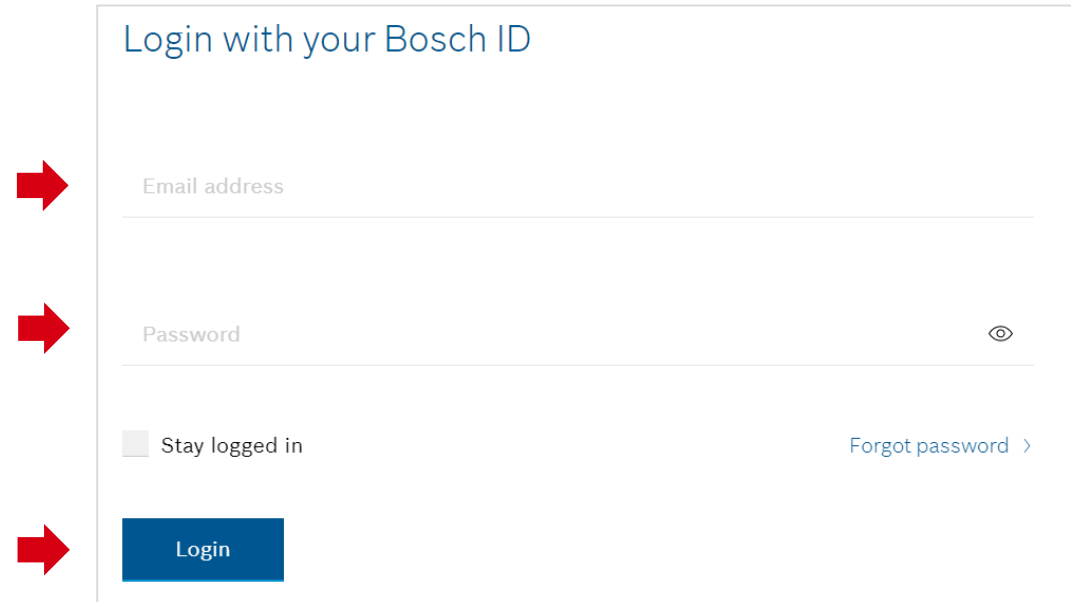
If you need help please contact the Bosch support of the application you want to use.

Your Bosch ID Team

Step 3


Accedere all'account

Ora accedi tramite il tuo indirizzo e-mail e password.



Login with your Bosch ID

Email address

Password 

Stay logged in [Forgot password >](#)

Login

Step 4

Completa il processo di registrazione

Dopo esserti registrato per la prima volta, abbiamo bisogno del tuo consenso sui termini e condizioni generali.

Quindi fai clic su «Completa registrazione».



Almost done.

To complete your registration to the world of MyBosch DIY enthusiasts, we just need your permission.

Title
Please select ∨

First name

Last name

I accept the [General Terms and Conditions](#)*

Benefit from Bosch Power Tools advantages now

- Extend warranty period
- Get the latest product news
- Receive tailored service advice

I hereby confirm my consent for Robert Bosch Power Tools GmbH to collect my personal data for the purposes of creating a customer profile and, until such consent is withdrawn, sending e-mails, mobile messaging services, SMS or push notifications. ∨ More information

Revocation

I can revoke the above declaration of consent at any time by sending an informal message to Robert Bosch Power Tools GmbH or by using the following [link](#) to withdraw consent to a specific type of communication (e-mail or SMS) or to all of the above with future effect.

The revocation of my declaration of consent shall not adversely affect the validity of the associated manufacturer guarantee extension. ∨ More information

All fields marked with * are compulsory.

Step 5

Registra utensile Bosch

Hai registrato il tuo account e hai già eseguito l'accesso? Eccellente! Adesso occupiamoci dell'estensione di garanzia.

Per estendere la garanzia, dobbiamo registrare il tuo utensile Bosch. Per farlo, fare clic su «Estendi garanzia ora» oppure su «Registra un utensile Bosch».

The screenshot displays the MyBosch user interface. At the top left, there is a green header with a house icon and the text "MyBosch". Below this, a white box with a green border contains the text "3 year guarantee". To the right of this box is a red arrow pointing to a button labeled "Extend guarantee now". Above the button, there is a text block: "Within four weeks after purchase, you can secure a three-year guarantee for your new Bosch tool." followed by a link "Download guarantee conditions >".

Below this section is a white box titled "My tools". Inside, there is a paragraph: "This makes DIY and gardening fun. Set up a digital workshop for your tools and benefit from exclusive advantages: Three-year guarantee extension and top service processing." Below the text are four icons with corresponding labels and counts: a green drill icon labeled "Bosch tools (0)", a grey drill icon labeled "Tools (0)", a crossed wrench and screwdriver icon labeled "Hand tools (0)", and a ribbon award icon labeled "Guarantee extensions (0)". A large red arrow points down to the "Bosch tools (0)" label.

At the bottom of the white box, there is a text block: "You have not added any Bosch tools yet." followed by a red arrow pointing to a button labeled "Register a Bosch tool".

Step 5

Registra utensile Bosch

Bosch ti offre un anno aggiuntivo sulla garanzia del produttore.

Preliminarmente, abbiamo bisogno del tuo consenso al trattamento dei dati per scopi commerciali.

I tuoi dati saranno utilizzati per i seguenti scopi:

- Per inviarti contenuti/informazioni personalizzate su prodotti e servizi (ad es. offerte su elettroutensili, accessori e utensili di tecniche di misura, innovazioni sui prodotti, proposte di ottimizzazione per il tuo stock di utensili, supporto nell'individuazione di un rivenditore)
- Per invitarti a partecipare a concorsi
- Per informarti sulla possibilità di diventare un tester di prodotti
- Per contattarti per scopi di ricerche di mercato
- Per consigliarti individualmente su questioni di assistenza.

Può revocare il tuo consenso in qualsiasi momento utilizzando il link presente nell'e-mail di conferma oppure inviando un messaggio informale tramite il seguente link. Il servizio di estensione della garanzia rimarrà intatto. Si applicheranno le nostre condizioni di garanzia.



1. Enter tool details
Please have the tool label at hand



2. Enter purchasing information
Please have your receipt at hand



3. Enter your personal data

Step 5

Registra utensile Bosch



Ora inserisci i dettagli del tuo utensile e scegli il tuo modello.

Sia il numero del pezzo e sia il numero seriale si trovano soltanto sul tuo utensile.

Per continuare, fai clic su «Salva e continua».

Nota:

I dati già inseriti sono puramente esemplificativi e hanno il solo scopo di illustrazione.



The **article number** has 10 characters, starts with **06** or **36** and can contain up to 3 letters (marked in green in the example image). The **serial number** is comprised of 9 numbers and no letters marked in pink in the example image).

Very easy with the article number.

Enter the ten-digit article number of your Bosch tool here so that we can identify your tool.

Article number of your tool *
3 603 A00 500

Model
PMF Universal

What is the serial number of your tool?

Serial number of your tool *
208754220



The tool type number is always displayed on your tool.

Save and continue

Step 5

Registra utensile Bosch



In questa parte ti verrà chiesta la data di acquisto. La troverai sulla fattura. Segna anche

dove hai acquistato il tuo utensile.


In alternativa, puoi caricare la tua prova di acquisto qui.

E quindi fai clic nuovamente su «Salva e continua».



Congratulations on your PMF Universal.

If you have purchased your tool within the last four weeks, you can now extend the guarantee.

When did you buy your tool? *
dd/mm/yyyy 


Where did you purchase it?
 Online Over the counter

Optional You can optionally upload your proof of purchase as a jpg or pdf file. You will need the proof of purchase if you have a guarantee case. The upload is provided as a courtesy, you can keep the proof of purchase in your files as well.


Proof of purchase (optional)

Upload your proof of purchase here (optional)

+ Upload proof of purchase (JPG/PDF)



Back



Step 5

Registra utensile Bosch



Completa qui le tue
informazioni personali.

Ci siamo quasi!



Complete your personal details

Please check and correct your personal details.
This data is saved in your profile. You can change it there at any time.

Title

First name * Last name *

E-mail address *

Street * House number *

Postcode * City *

Country * Additional address information

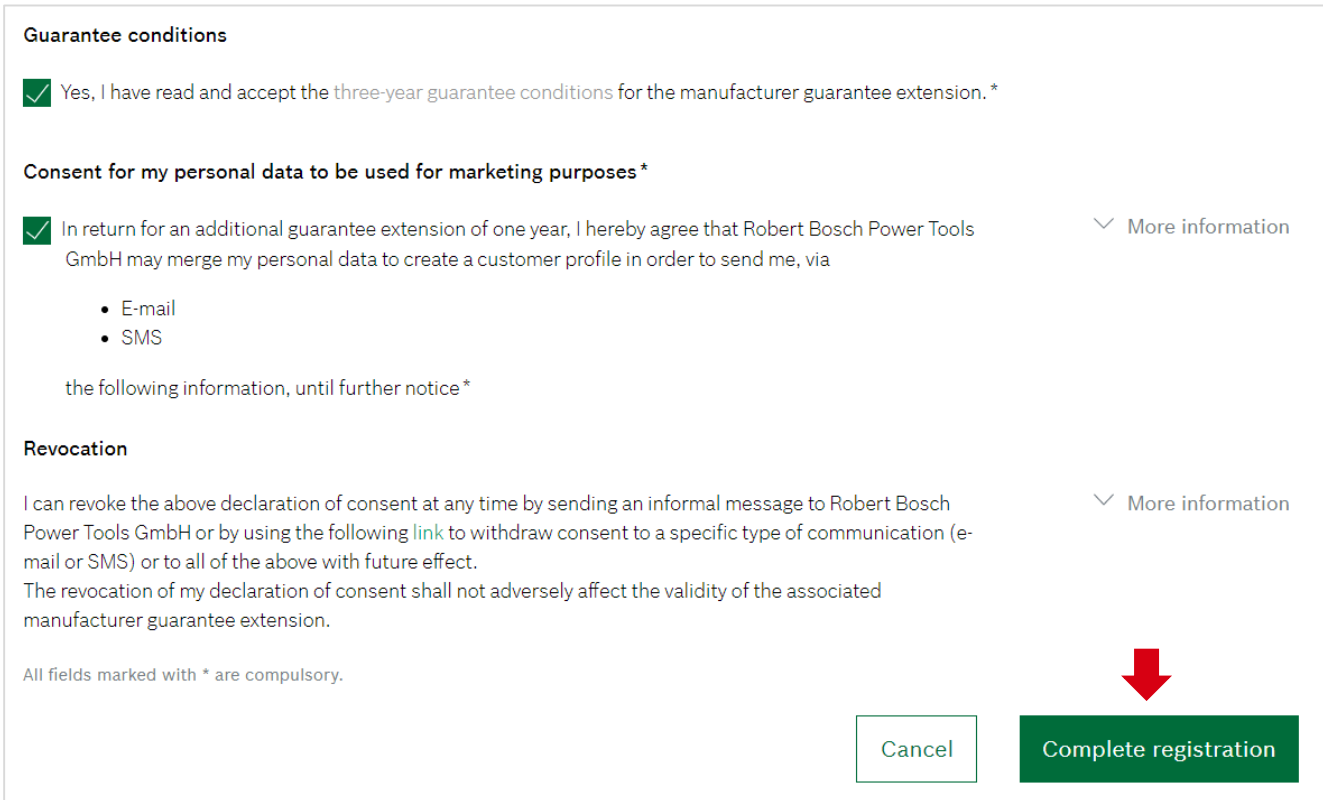
Date of birth Phone/Mobile

Step 5

Registra utensile Bosch

Solo altri due clic qui.

Con «Completa registrazione»
hai finito.



Guarantee conditions

Yes, I have read and accept the three-year guarantee conditions for the manufacturer guarantee extension.*

Consent for my personal data to be used for marketing purposes*

In return for an additional guarantee extension of one year, I hereby agree that Robert Bosch Power Tools GmbH may merge my personal data to create a customer profile in order to send me, via

- E-mail
- SMS

the following information, until further notice*

Revocation

I can revoke the above declaration of consent at any time by sending an informal message to Robert Bosch Power Tools GmbH or by using the following [link](#) to withdraw consent to a specific type of communication (e-mail or SMS) or to all of the above with future effect.

The revocation of my declaration of consent shall not adversely affect the validity of the associated manufacturer guarantee extension.

All fields marked with * are compulsory.

[More information](#)

[More information](#)

Step 6

Fatto! Download certificato

Congratulations!

La garanzia del tuo utensile è stata estesa da 2 a 3 anni.

Se lo desideri, puoi scaricare il tuo certificato per l'estensione di garanzia. Per farlo, fai clic su «Scarica PDF».



Congratulations,
your tool guarantee is now extended.

You can find your guarantee certificate in your MyBosch account at any time.



Guarantee certificate

This document will be needed in case of guarantee.

Please keep this guarantee certificate in a safe place and submit it in the event of a guarantee claim.

Download PDF 