

# INSTRUCTIES VOOR DE REGISTRATIE BIJ MYBOSCH

EENVOUDIGE STAPPEN NAAR  
REGISTRATIE EN GARANTIEVERLENGING

# Nu registreren en garantie verlengen

## Eerst de belangrijkste zaken

Wanneer je een nieuw aangeschaft elektrisch, tuin- of meetgereedschap uit het Bosch DIY & Gardening-assortiment registreert, krijg je een garantieverlenging van 2 tot 3 jaar. Houd er rekening mee dat een garantieverlenging alleen tot 4 weken na de aankoopdatum mogelijk is.

De volgende stappen leiden je door het registratieproces en naar de garantieverlenging.

Ben je al geregistreerd? [Ga dan naar „Bosch-gereedschap registreren”](#)

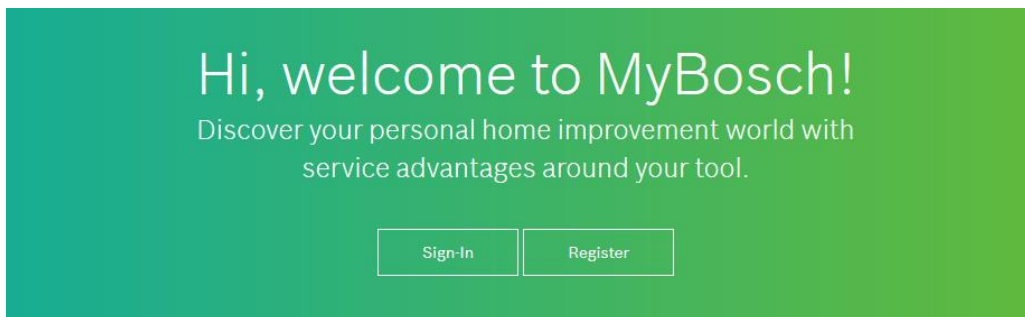
# Stap 1

## Account registreren

Ga om te beginnen naar

[www.MyBosch-Tools.com](http://www.MyBosch-Tools.com)

Selecteer eerst je land en klik vervolgens op „Registreren”.



# Stap 1

## Account registreren

Voer vervolgens je gegevens in om je bij Bosch te registreren.

Let op de vereisten voor het kiezen van een wachtwoord.

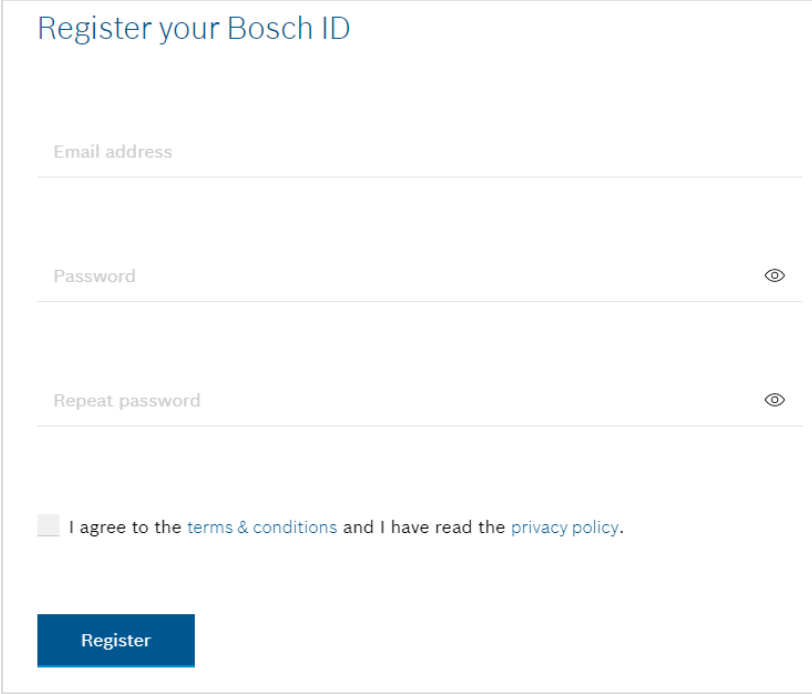
Het wachtwoord moet aan de onderstaande voorwaarden voldoen:

min. 1 cijfer

min. 1 speciaal teken


min. 1 hoofdletter


min. 10 tekens



Register your Bosch ID

Email address

Password 

Repeat password 

I agree to the [terms & conditions](#) and I have read the [privacy policy](#).

Register

The image shows a registration form titled 'Register your Bosch ID'. It contains four input fields: 'Email address', 'Password', 'Repeat password', and a checkbox for terms and conditions. A blue 'Register' button is at the bottom. Four red arrows point to the 'Email address', 'Password', 'Repeat password', and 'Register' button fields. A fifth red arrow points to the 'Register' button from below.

# Stap 2

## E-mailadres bevestigen

Om je account te activeren, moet je jouw e-mailadres bevestigen. We hebben je hiervoor een e-mail gestuurd. Open deze e-mail en klik op „Account activeren”.

Let op:

Als je geen e-mail hebt ontvangen, controleer je jouw map met Ongewenste e-mail/Spam.

Registration successful. We sent you an email to garnimgarnim@gmail.com with an activation link. If you can't find the email, check yourmail@example.com folders.

If you have registered the account from a mobile application, please activate the account on the same mobile device.



Welcome  
**Your Bosch ID – One Registration. Experience everything at Bosch.**

Hello,

We are happy that you registered for a Bosch ID!

In order to complete your registration, please click on the following button:

[Activate account](#)

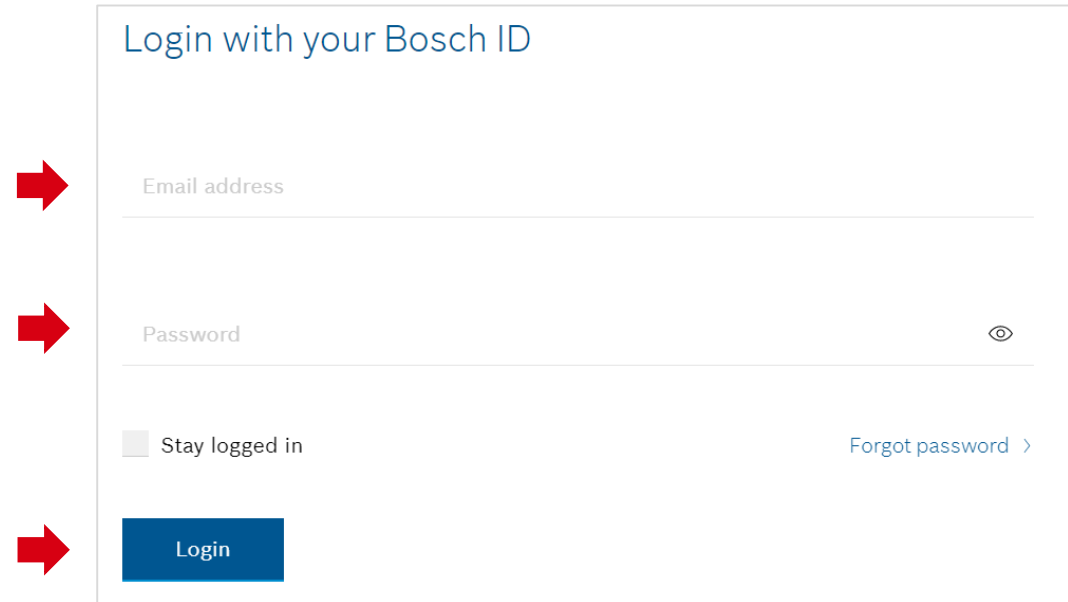
If you need help please contact the Bosch support of the application you want to use.

Your Bosch ID Team

# Stap 3


## Inloggen bij je account

Log nu in met je e-mailadres en wachtwoord.



Login with your Bosch ID

Email address

Password 

Stay logged in [Forgot password >](#)

Login

# Stap 4

## Voltooi het registratieproces

Nadat je je voor de eerste keer hebt geregistreerd, moet je met onze algemene voorwaarden instemmen.

Nadat je dit hebt gedaan, klik je op „Registratie afronden”.



### Almost done.

To complete your registration to the world of MyBosch DIY enthusiasts, we just need your permission.

Title  
Please select ∨

First name

Last name

I accept the [General Terms and Conditions](#)\*

**Benefit from Bosch Power Tools advantages now**

- Extend warranty period
- Get the latest product news
- Receive tailored service advice

I hereby confirm my consent for Robert Bosch Power Tools GmbH to collect my personal data for the purposes of creating a customer profile and, until such consent is withdrawn, sending e-mails, mobile messaging services, SMS or push notifications. ∨ More information

**Revocation**

I can revoke the above declaration of consent at any time by sending an informal message to Robert Bosch Power Tools GmbH or by using the following [link](#) to withdraw consent to a specific type of communication (e-mail or SMS) or to all of the above with future effect.

The revocation of my declaration of consent shall not adversely affect the validity of the associated manufacturer guarantee extension.

All fields marked with \* are compulsory.

# Stap 5

## Bosch-gereedschap registreren

Heb je jouw account al geregistreerd en ben je al ingelogd? Uitstekend!  
Dan zorgen wij nu voor de garantieverlenging.

Om je garantie te kunnen verlengen, moet jouw Bosch-gereedschap worden geregistreerd. Om dit te doen, klik je op „Nu garantie verlengen” of op „Bosch-gereedschap registreren”.

The screenshot displays the MyBosch user interface. At the top left, there is a dark green header with a white house icon and the text 'MyBosch'. Below this, a white box contains the text '3 year guarantee' in green. To the right of this box is a red arrow pointing to a button labeled 'Extend guarantee now'. Further right, there is a grey box containing the text: 'Within four weeks after purchase, you can secure a three-year guarantee for your new Bosch tool.' and a link 'Download guarantee conditions >'. Below the grey box is a white section titled 'My tools'. This section contains the text: 'This makes DIY and gardening fun. Set up a digital workshop for your tools and benefit from exclusive advantages: Three-year guarantee extension and top service processing.' Below this text are four icons with corresponding labels: a green drill icon labeled 'Bosch tools (0)', a green power drill icon labeled 'Tools (0)', a crossed wrench and screwdriver icon labeled 'Hand tools (0)', and a ribbon award icon labeled 'Guarantee extensions (0)'. A red arrow points down to the 'Bosch tools (0)' label. At the bottom of the 'My tools' section, there is the text 'You have not added any Bosch tools yet.' and a red arrow pointing to a button labeled 'Register a Bosch tool'.



# Stap 5

## Bosch-gereedschap registreren

Bosch biedt je een extra jaar fabrieksgarantie.

De voorwaarde voor deze garantie is dat je ons jouw toestemming geeft om jouw gegevens te gebruiken voor marketingdoeleinden.

Jouw gegevens worden gebruikt voor de volgende doeleinden:

- Om je gepersonaliseerde informatie/inhoud over producten en diensten te sturen (bijv. aanbiedingen voor elektrisch gereedschap, accessoires en meettechniekgereedschappen, productinnovaties, optimalisatievoorstellen voor jouw gereedschapsvoorraad, ondersteuning bij het vinden van een dealer)
- Om je uit te nodigen om deel te nemen aan wedstrijden
- Om je te informeren over de mogelijkheid om gereedschapstester te worden
- Om contact met je op te nemen voor marktonderzoek
- Om je individueel te adviseren in servicezaken.

Je kunt jouw toestemming te allen tijde intrekken via de link in de bevestigingsmail of door een informeel bericht te sturen via de volgende link.

De garantieverlengingsservice blijft onaangetast. Onze garantievoorwaarden zijn van toepassing.



1. Enter tool details  
Please have the tool label at hand



2. Enter purchasing information  
Please have your receipt at hand



3. Enter your personal data

# Stap 5

## Bosch-gereedschap registreren



Voer nu de gegevens over  
jouw gereedschap in en kies  
jouw model.

Je kunt het onderdeelnummer en het  
serienummer alleen op jouw  
gereedschap vinden.

Klik op „Opslaan en doorgaan”  
om verder te gaan.

Let op:

De gegevens die al zijn ingevuld zijn voorbeelden en dienen  
alleen ter illustratie.



The **article number** has 10 characters, starts with **06** or **36** and can contain up to 3 letters (marked in green in the example image). The **serial number** is comprised of 9 numbers and no letters marked in pink in the example image).

Very easy with the article number.

Enter the ten-digit article number of your Bosch tool here so that we can identify your tool.

Article number of your tool \*  
3 603 A00 500

Model  
PMF Universal

What is the serial number of your tool?

Serial number of your tool \*  
208754220

The tool type number is always displayed on your tool.

Save and continue

# Stap 5

## Bosch-gereedschap registreren



In dit gedeelte wordt naar de aanschafdatum gevraagd. Deze datum vind je op jouw factuur.

Je wordt vriendelijk verzocht ook aan te kruisen waar je jouw gereedschap hebt gekocht.


Je kunt jouw aankoopbewijs optioneel hier uploaden.

En tik nogmaals op „Opslaan en doorgaan”.



Congratulations on your PMF Universal.

If you have purchased your tool within the last four weeks, you can now extend the guarantee.

When did you buy your tool? \*  
dd/mm/yyyy 


Where did you purchase it?  
 Online  Over the counter

**Optional** You can optionally upload your proof of purchase as a jpg or pdf file. You will need the proof of purchase if you have a guarantee case. The upload is provided as a courtesy, you can keep the proof of purchase in your files as well.


**Proof of purchase (optional)**

Upload your proof of purchase here (optional)

+ Upload proof of purchase (JPG/PDF)



Back



# Stap 5

## Bosch-gereedschap registreren



Voer jouw persoonsgegevens hier in.

Je bent bijna klaar!



Please check and correct your personal details.  
This data is saved in your profile. You can change it there at any time.

Title

First name \*  Last name \*

E-mail address \*

Street \*  House number \*

Postcode \*  City \*

Country \*  Additional address information

Date of birth   Phone/Mobile

# Stap 5

## Bosch-gereedschap registreren

Afsluitend moet je hier twee maal klikken.

Met „Registratie voltooien” heb je het proces afgerond.



### Guarantee conditions

Yes, I have read and accept the three-year guarantee conditions for the manufacturer guarantee extension.\*

### Consent for my personal data to be used for marketing purposes\*

In return for an additional guarantee extension of one year, I hereby agree that Robert Bosch Power Tools GmbH may merge my personal data to create a customer profile in order to send me, via

- E-mail
- SMS

the following information, until further notice\*

∨ More information

### Revocation

I can revoke the above declaration of consent at any time by sending an informal message to Robert Bosch Power Tools GmbH or by using the following [link](#) to withdraw consent to a specific type of communication (e-mail or SMS) or to all of the above with future effect.

The revocation of my declaration of consent shall not adversely affect the validity of the associated manufacturer guarantee extension.

∨ More information

All fields marked with \* are compulsory.

Cancel

Complete registration



# Stap 6

## Klaar is Kees! Certificaat downloaden

Gefeliciteerd!

De garantieperiode van jouw gereedschap is nu van 2 in 3 jaar verlengd.

Je kunt eventueel jouw certificaat voor de garantieverlenging downloaden.

Klik op „Pdf downloaden” als je dat wilt.



Congratulations,  
your tool guarantee is now extended.

You can find your guarantee certificate in your MyBosch account at any time.



Guarantee certificate

**This document will be needed in case of guarantee.**

Please keep this guarantee certificate in a safe place and submit it in the event of a guarantee claim.

Download PDF 

