

INSTRUKCJA REJESTRACJI KONTA MYBOSCH

REJESTRACJA KONTA I PRZEDŁUŻENIE GWARANCJI
W KILKU PROSTYCH KROKACH

Zarejestruj się i przedłuż gwarancję

Na początek kilka ważnych informacji

Rejestrując nowo zakupione elektronarzędzie, elektronarzędzie ogrodowe lub narzędzie pomiarowe z oferty Bosch DIY & Gardening, otrzymasz przedłużenie gwarancji z 2 do 3 lat. Należy pamiętać, że przedłużenie gwarancji jest możliwe w okresie do 4 od daty zakupu.

Poniższa instrukcja przedstawia poszczególne kroki procesu rejestracji i przedłużenia gwarancji.

Czy posiadasz już zarejestrowane konto? [Jeśli tak, przejdź do „Zarejestruj narzędzie Bosch”](#)

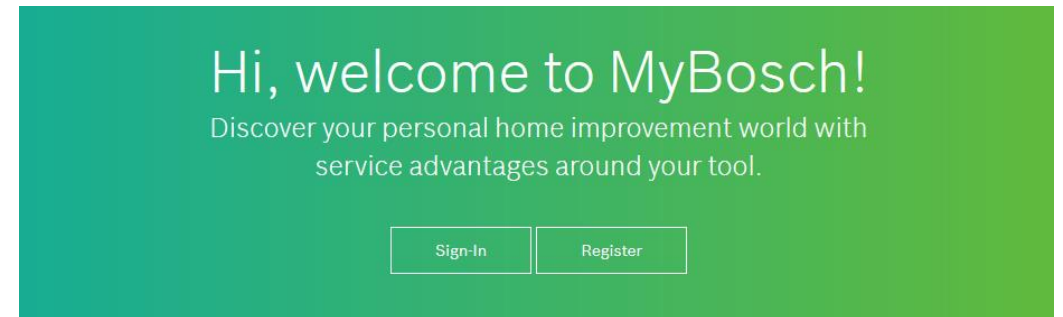
Krok 1

Zarejestruj konto

Aby rozpocząć, wejdź na stronę

www.MyBosch-Tools.com

Najpierw wybierz swój kraj,
a następnie kliknij „Zarejestruj”.



Krok 1

Zarejestruj konto

Następnie wprowadź swoje dane, aby zarejestrować konto Bosch.

Zwróć uwagę na wymagania dotyczące wyboru hasła.

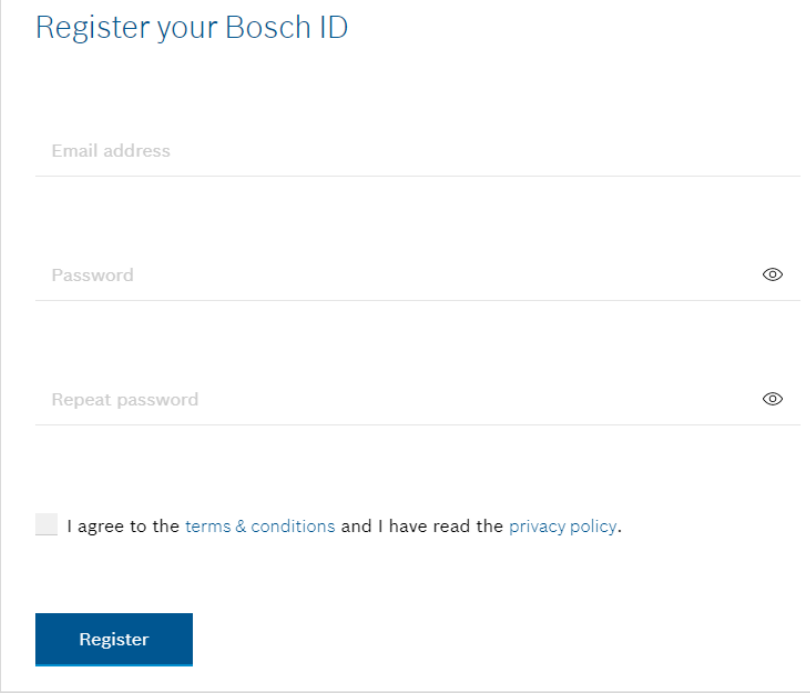
Hasło musi spełniać następujące warunki:

min. 1 cyfra

min. 1 znak specjalny


min. 1 wielka litera


min. długość 10 znaków



Register your Bosch ID

Email address

Password 

Repeat password 

I agree to the [terms & conditions](#) and I have read the [privacy policy](#).

Register

The image shows a registration form titled 'Register your Bosch ID'. It contains four input fields: 'Email address', 'Password', 'Repeat password', and a checkbox for terms and conditions. A blue 'Register' button is at the bottom. Four red arrows point to the input fields, and one red arrow points to the 'Register' button.

Krok 2

Potwierdź adres e-mail

Aby aktywować konto, musisz potwierdzić swój adres e-mail. Wysłaliśmy do Ciebie wiadomość z prośbą o potwierdzenie adresu e-mail.

Otwórz ją i kliknij „Aktywuj konto”

Uwaga:

Jeśli wiadomość e-mail nie doszła do Ciebie, sprawdź także folder ze spamem.

Registration successful. We sent you an email to garnimgarnim@gmail.com with an activation link. If you can't find the email, check yourmail@example.com folders.

If you have registered the account from a mobile application, please activate the account on the same mobile device.



Welcome
**Your Bosch ID – One
Registration. Experience
everything at Bosch.**

Hello,

We are happy that you registered for a Bosch ID!

In order to complete your registration, please click on the following button:

[Activate account](#)

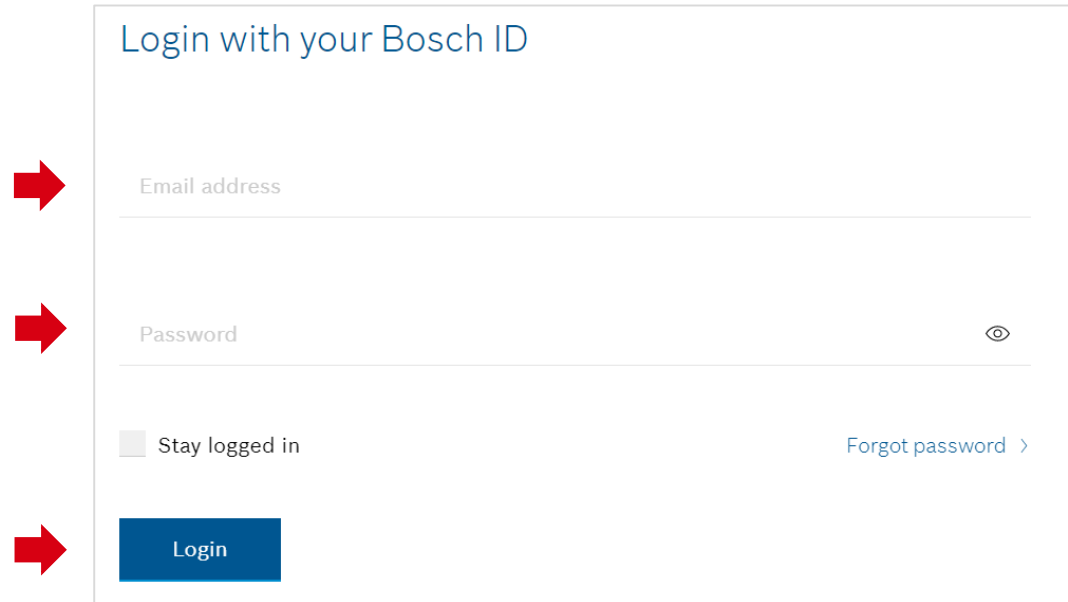
If you need help please contact the Bosch support of the application you want to use.

Your Bosch ID Team

Krok 3


Zaloguj się na konto

Teraz możesz zalogować się za pomocą adresu e-mail i ustawionego hasła.



Login with your Bosch ID

Email address

Password 

Stay logged in [Forgot password >](#)

Login

Krok 4

Dokończ proces rejestracji

Gdy po raz pierwszy się zarejestrujesz, będziemy potrzebowali Twojej akceptacji Ogólnych warunków korzystania.

Następnie kliknij „Zakończ rejestrację”.



Almost done.

To complete your registration to the world of MyBosch DIY enthusiasts, we just need your permission.

Title
Please select ∨

First name

Last name

I accept the [General Terms and Conditions](#)*

Benefit from Bosch Power Tools advantages now

- Extend warranty period
- Get the latest product news
- Receive tailored service advice

I hereby confirm my consent for Robert Bosch Power Tools GmbH to collect my personal data for the purposes of creating a customer profile and, until such consent is withdrawn, sending e-mails, mobile messaging services, SMS or push notifications. ∨ More information

Revocation

I can revoke the above declaration of consent at any time by sending an informal message to Robert Bosch Power Tools GmbH or by using the following [link](#) to withdraw consent to a specific type of communication (e-mail or SMS) or to all of the above with future effect.

The revocation of my declaration of consent shall not adversely affect the validity of the associated manufacturer guarantee extension.

All fields marked with * are compulsory.

Krok 5

Zarejestruj narzędzie Bosch

Czy masz już zarejestrowane konto i jesteś gotowy(-a), aby się zalogować? Świetnie! Teraz zajmiemy się przedłużeniem gwarancji.

Aby przedłużyć gwarancję, musimy zarejestrować Twoje narzędzie Bosch. W tym celu kliknij „Przedłuż gwarancję” lub „Zarejestruj narzędzie Bosch”.

The screenshot displays the MyBosch user interface. At the top left, there is a green header with a house icon and the text "MyBosch". Below this, a white box contains the text "3 year guarantee" in green. To the right of this box is a red arrow pointing to a button labeled "Extend guarantee now". Above the button, there is text: "Within four weeks after purchase, you can secure a three-year guarantee for your new Bosch tool." and a link "Download guarantee conditions >".

Below this section is a white box titled "My tools". It contains the text: "This makes DIY and gardening fun. Set up a digital workshop for your tools and benefit from exclusive advantages: Three-year guarantee extension and top service processing." Below this text are four icons with corresponding labels and counts: a green drill icon labeled "Bosch tools (0)", a green power drill icon labeled "Tools (0)", a crossed wrench and screwdriver icon labeled "Hand tools (0)", and a ribbon award icon labeled "Guarantee extensions (0)". A red arrow points down to the "Bosch tools (0)" label.

At the bottom of the white box, there is text: "You have not added any Bosch tools yet." and a red arrow pointing to a button labeled "Register a Bosch tool".

Krok 5

Zarejestruj narzędzie Bosch

Bosch oferuje dodatkowy rok gwarancji producenta.

Warunkiem jest wyrażenie przez klienta zgody na wykorzystywanie jego danych osobowych do celów marketingowych.



1. Enter tool details
Please have the tool label at hand



2. Enter purchasing
information
Please have your receipt at hand



3. Enter your personal data

Twoje dane będą wykorzystywane do następujących celów:

- Przesyłanie spersonalizowanych informacji/treści dotyczących produktów i usług (np. oferty zakupu elektronarzędzi, osprzętu i narzędzi pomiarowych, innowacje produktowe, propozycje optymalizacji posiadanych narzędzi, pomoc przy poszukiwaniu punktów sprzedaży)
- Przesyłanie zaproszeń do udziału w konkursach
- Przesyłanie informacji o możliwości wzięcia udziału w testach produktów
- Kontakt w celu przeprowadzenia badań rynkowych
- Udzielanie indywidualnych porad w kwestiach dotyczących serwisowania produktów.

Możesz odwołać swoją zgodę w każdej chwili, korzystając z linku w wiadomości e-mail z potwierdzeniem rejestracji lub wysyłając nieformalną wiadomość z wykorzystaniem poniższego linku.

Nie ma to wpływu na usługę przedłużenia gwarancji. Obowiązują aktualne warunki gwarancji.

Krok 5

Zarejestruj narzędzie Bosch



Teraz wprowadź dane swojego narzędzia i wybierz model.

Numer katalogowy oraz numer seryjny możesz znaleźć wyłącznie na swoim narzędziu.

Aby kontynuować, kliknij „Zapisz i kontynuuj”.

Uwaga:

Dane, które zostały wypełnione, są wyłącznie przykładowe i służą do celów ilustracyjnych.



The **article number** has 10 characters, starts with **06** or **36** and can contain up to 3 letters (marked in green in the example image). The **serial number** is comprised of 9 numbers and no letters marked in pink in the example image).

Very easy with the article number.

Enter the ten-digit article number of your Bosch tool here so that we can identify your tool.

Article number of your tool *
3 603 A00 500

Model
PMF Universal

What is the serial number of your tool?

Serial number of your tool *
208754220

The tool type number is always displayed on your tool.

Save and continue

Krok 5

Zarejestruj narzędzie Bosch



W tej części zostaniesz zapytany (-a) o datę zakupu. Możesz ją znaleźć na paragonie/fakturze.

Zaznacz także, gdzie zostało zakupione narzędzie.


Opcjonalnie możesz dodać dowód zakupu w tym miejscu.

Następnie ponownie kliknij „Zapisz i kontynuuj”.



Congratulations on your PMF Universal.

If you have purchased your tool within the last four weeks, you can now extend the guarantee.

When did you buy your tool? *
dd/mm/yyyy 


Where did you purchase it?
 Online Over the counter


Optional You can optionally upload your proof of purchase as a jpg or pdf file. You will need the proof of purchase if you have a guarantee case. The upload is provided as a courtesy, you can keep the proof of purchase in your files as well.

Proof of purchase (optional)

Upload your proof of purchase here (optional)

+ Upload proof of purchase (JPG/PDF)

Back  Save and continue



Krok 5

Zarejestruj narzędzie Bosch



W tym miejscu wypełnij
swoje dane osobowe.

Już prawie kończymy!



Please check and correct your personal details.
This data is saved in your profile. You can change it there at any time.

Title

First name * Last name *

E-mail address *

Street * House number *

Postcode * City *

Country * Additional address information

Date of birth Phone/Mobile

Krok 5

Zarejestruj narzędzie Bosch

Zostały jeszcze dwa kliknięcia.

Kliknij „Zakończ rejestrację”
i gotowe.



Guarantee conditions

Yes, I have read and accept the three-year guarantee conditions for the manufacturer guarantee extension.*

Consent for my personal data to be used for marketing purposes*

In return for an additional guarantee extension of one year, I hereby agree that Robert Bosch Power Tools GmbH may merge my personal data to create a customer profile in order to send me, via

- E-mail
- SMS

the following information, until further notice*

∨ More information

Revocation

I can revoke the above declaration of consent at any time by sending an informal message to Robert Bosch Power Tools GmbH or by using the following [link](#) to withdraw consent to a specific type of communication (e-mail or SMS) or to all of the above with future effect.

The revocation of my declaration of consent shall not adversely affect the validity of the associated manufacturer guarantee extension.

∨ More information

All fields marked with * are compulsory.

Cancel

Complete registration



Krok 6

Gotowe! Pobierz certyfikat

Gratulacje!

Gwarancja na Twoje narzędzie została przedłużona z 2 do 3 lat.

Jeśli chcesz, możesz pobrać swój certyfikat przedłużenia gwarancji.

Aby to zrobić, kliknij „Pobierz PDF”.



Congratulations,
your tool guarantee is now extended.

You can find your guarantee certificate in your MyBosch account at any time.



Guarantee certificate

This document will be needed in case of guarantee.

Please keep this guarantee certificate in a safe place and submit it in the event of a guarantee claim.

Download PDF 

