

INSTRUÇÕES PARA EFETUAR O REGISTO COM MYBOSCH

PASSOS SIMPLES PARA
O REGISTO E EXTENSÃO DA GARANTIA

Registrar agora e prolongar a garantia

Primeiro as coisas importantes

Ao registares uma ferramenta elétrica, de jardim ou de medição recentemente adquirida da nossa gama Bosch DIY e Jardinagem, irás receber uma extensão da garantia de 2 para 3 anos. Tem em atenção que a extensão da garantia só é possível até 4 semanas após a data de compra.

Os passos seguintes irão levar-te através do processo de registo e da extensão da garantia.

Já estás registado? [Então salta para "Registrar ferramenta Bosch".](#)

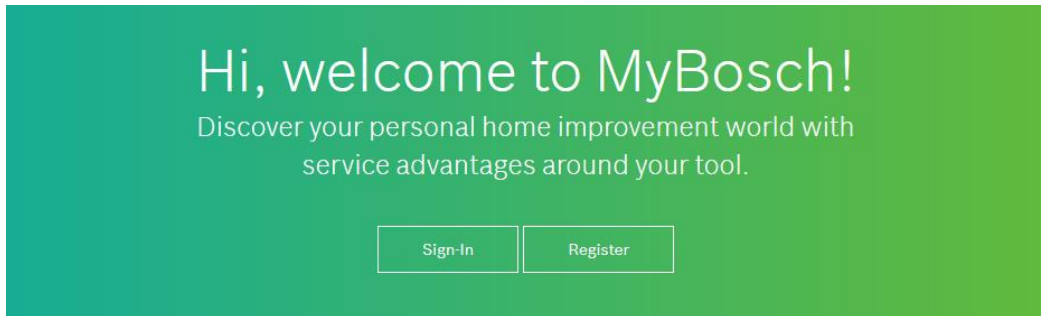
Passo 1

Conta de registo

Para começar, visita

www.MyBosch-Tools.com

Seleciona primeiro o teu país e depois clica em "Registo".



Passo 1

Conta de registo

Depois, introduz os teus dados para te registares com Bosch.

Tem atenção aos requisitos para seleccionares uma palavra-passe.

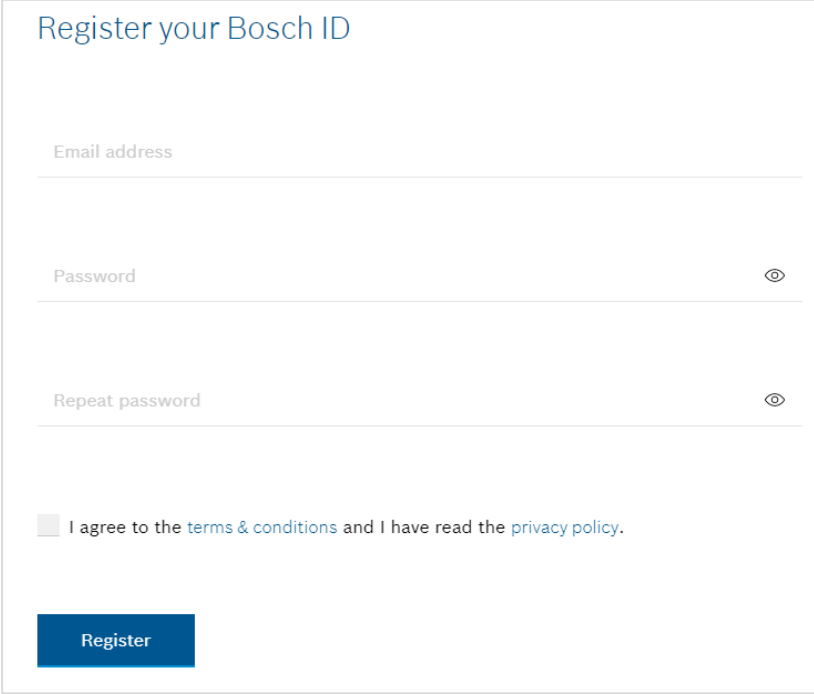
A palavra-passe tem de preencher as seguintes regras:

mín. 1 dígito

mín. 1 carácter especial


mín. 1 letra maiúscula


mín. 10 caracteres



Register your Bosch ID

Email address

Password 

Repeat password 

I agree to the [terms & conditions](#) and I have read the [privacy policy](#).

Register

The image shows a registration form titled 'Register your Bosch ID'. It contains four input fields: 'Email address', 'Password', 'Repeat password', and a checkbox for 'I agree to the terms & conditions and I have read the privacy policy.'. Below the form is a blue 'Register' button. Four red arrows point to the 'Email address', 'Password', 'Repeat password', and 'Register' fields respectively.

Passo 2

Confirmar o endereço de e-mail

Para ativares a tua conta, necessitas de confirmar o teu endereço de e-mail. Enviámos-te um e-mail para esse fim. Abre-o e clica em "Ativar conta".

Nota:

Se não tiveres recebido o e-mail, verifique a tua pasta de spam.

Registration successful. We sent you an email to garnimgarnim@gmail.com with an activation link. If you can't find the email, check yourmail@example.com folders.

If you have registered the account from a mobile application, please activate the account on the same mobile device.



Welcome
Your Bosch ID – One Registration. Experience everything at Bosch.

Hello,

We are happy that you registered for a Bosch ID!

In order to complete your registration, please click on the following button:

[Activate account](#)

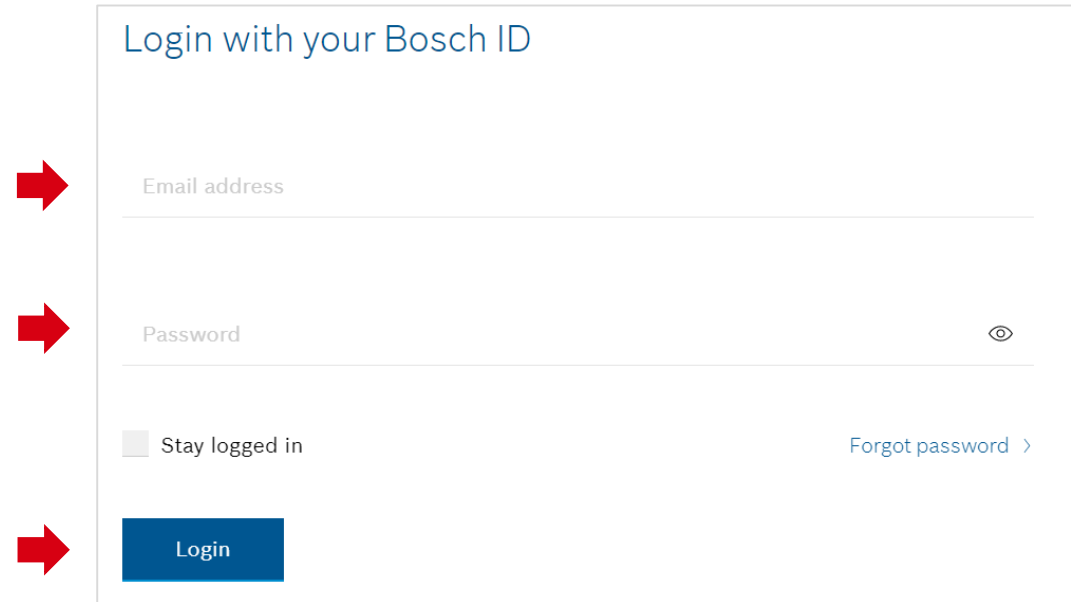
If you need help please contact the Bosch support of the application you want to use.

Your Bosch ID Team

Passo 3


Conta de acesso

Agora efetua o login com o teu endereço de e-mail e palavra-passe.



Login with your Bosch ID

Email address

Password 

Stay logged in [Forgot password >](#)

Login

Passo 4

Completar o processo de registo

Depois de te teres registado pela primeira vez, necessitamos que concordes com os nossos termos e condições gerais.

Depois clica em "Completar registo".



Almost done.

To complete your registration to the world of MyBosch DIY enthusiasts, we just need your permission.

Title
Please select ∨

First name

Last name

I accept the [General Terms and Conditions](#)*

Benefit from Bosch Power Tools advantages now

- Extend warranty period
- Get the latest product news
- Receive tailored service advice

I hereby confirm my consent for Robert Bosch Power Tools GmbH to collect my personal data for the purposes of creating a customer profile and, until such consent is withdrawn, sending e-mails, mobile messaging services, SMS or push notifications. ∨ More information

Revocation

I can revoke the above declaration of consent at any time by sending an informal message to Robert Bosch Power Tools GmbH or by using the following [link](#) to withdraw consent to a specific type of communication (e-mail or SMS) or to all of the above with future effect.

The revocation of my declaration of consent shall not adversely affect the validity of the associated manufacturer guarantee extension. ∨ More information

All fields marked with * are compulsory.

Passo 5

Registrar uma ferramenta Bosch

Já registaste a tua conta e já efetuaste o login? Excelente!

Iremos tratar agora da extensão da garantia.

Para prolongarmos a garantia, temos de registrar a tua ferramenta Bosch. Para isso, clica em "Prolongar garantia agora" ou, em alternativa, em "Registrar ferramenta Bosch".

The screenshot displays the MyBosch user interface. At the top left, there is a green header with a house icon and the text "MyBosch". Below this, a white box contains the text "3 year guarantee" in green. To the right of this box is a red arrow pointing to a button labeled "Extend guarantee now". Above the button, there is a text block: "Within four weeks after purchase, you can secure a three-year guarantee for your new Bosch tool." followed by a link "Download guarantee conditions >".

Below this section is a white box titled "My tools". It contains the text: "This makes DIY and gardening fun. Set up a digital workshop for your tools and benefit from exclusive advantages: Three-year guarantee extension and top service processing." Below this text are four icons with corresponding labels and counts: a green drill icon labeled "Bosch tools (0)", a grey power drill icon labeled "Tools (0)", a grey wrench and screwdriver icon labeled "Hand tools (0)", and a grey ribbon award icon labeled "Guarantee extensions (0)". A large red arrow points down to the "Bosch tools (0)" label.

At the bottom of the white box, there is the text "You have not added any Bosch tools yet." followed by a red arrow pointing to a button labeled "Register a Bosch tool".

Passo 5

Registar uma ferramenta Bosch

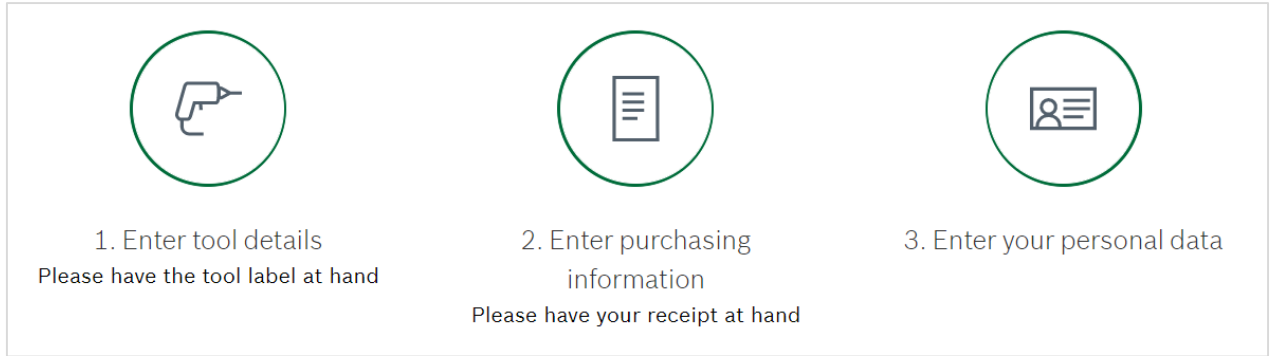
A Bosch oferece-te um ano adicional de garantia do fabricante.

A condição para tal é dares o teu consentimento para os teus dados serem usados para efeitos de marketing.

Os teus dados serão usados para os seguintes fins:

- Enviar-te informações/conteúdos personalizados sobre produtos e serviços (p. ex. ofertas para ferramentas elétricas, acessórios e ferramentas de tecnologia de medição, inovações de produtos, propostas de otimização para o teu estoque de ferramentas, apoio para encontrares um revendedor)
- Convidar-te para participares em concursos
- Informar-te sobre a possibilidade de te tornares um testador de ferramentas
- Contactar-te para efeitos de pesquisa de mercado
- Aconselhar-te individualmente em assuntos de serviço.

Podes revogar o teu consentimento em qualquer altura usando o link no e-mail de confirmação ou enviando uma mensagem informal usando o seguinte link. O serviço de extensão da garantia não será afetado. Aplicam-se as nossas condições de garantia.



Passo 5

Registar uma ferramenta Bosch



Agora introduz os dados da tua ferramenta e seleciona o teu modelo.

O número de artigo e o número de série só se encontram na tua ferramenta.

Para continuar, clica em "Guardar e continuar".

Nota para si:

Os dados que já foram preenchidos são exemplos e só servem para fins ilustrativos.



The **article number** has 10 characters, starts with **06** or **36** and can contain up to 3 letters (marked in green in the example image). The **serial number** is comprised of 9 numbers and no letters marked in pink in the example image).

Very easy with the article number.

Enter the ten-digit article number of your Bosch tool here so that we can identify your tool.

Article number of your tool *
3 603 A00 500


Model
PMF Universal

What is the serial number of your tool?

Serial number of your tool *
208754220

The tool type number is always displayed on your tool.

Save and continue



Passo 5

Registrar uma ferramenta Bosch



Nesta área deves introduzir a data de compra. Esta encontra-se na fatura.

Assinala também onde compraste a ferramenta.


Opcionalmente, podes carregar o teu talão de compra aqui.

Clica novamente em "Guardar e continuar".



Congratulations on your PMF Universal.

If you have purchased your tool within the last four weeks, you can now extend the guarantee.

When did you buy your tool? *
dd/mm/yyyy 


Where did you purchase it?
 Online Over the counter

Optional You can optionally upload your proof of purchase as a jpg or pdf file. You will need the proof of purchase if you have a guarantee case. The upload is provided as a courtesy, you can keep the proof of purchase in your files as well.


Proof of purchase (optional)

Upload your proof of purchase here (optional)

+ Upload proof of purchase (JPG/PDF)



Back



Passo 5

Registrar uma ferramenta Bosch



Completa a tua
informação pessoal aqui.

Já estás quase a terminar!



Please check and correct your personal details.
This data is saved in your profile. You can change it there at any time.

Title

First name * Last name *

E-mail address *

Street * House number *

Postcode * City *

Country * Additional address information

Date of birth Phone/Mobile

Passo 5

Registrar uma ferramenta Bosch

Por último, mais dois cliques aqui.

Com "Completar registo"
concluiste o processo.



Guarantee conditions

Yes, I have read and accept the three-year guarantee conditions for the manufacturer guarantee extension.*

Consent for my personal data to be used for marketing purposes*

In return for an additional guarantee extension of one year, I hereby agree that Robert Bosch Power Tools GmbH may merge my personal data to create a customer profile in order to send me, via

- E-mail
- SMS

the following information, until further notice*

Revocation

I can revoke the above declaration of consent at any time by sending an informal message to Robert Bosch Power Tools GmbH or by using the following [link](#) to withdraw consent to a specific type of communication (e-mail or SMS) or to all of the above with future effect.

The revocation of my declaration of consent shall not adversely affect the validity of the associated manufacturer guarantee extension.

All fields marked with * are compulsory.

[More information](#)

[More information](#)

Passo 6

Concluído! Descarregar certificado

Congratulations!

A garantia da tua ferramenta foi prolongada de 2 para 3 anos.

Se desejares, podes descarregar o teu certificado para a extensão da garantia.

Para tal, clica em "Descarregar PDF".



Congratulations,
your tool guarantee is now extended.

You can find your guarantee certificate in your MyBosch account at any time.



Guarantee certificate

This document will be needed in case of guarantee.

Please keep this guarantee certificate in a safe place and submit it in the event of a guarantee claim.

Download PDF 

