

# ИНСТРУКЦИЯ ПО РЕГИСТРАЦИИ НА ПЛАТФОРМЕ MYBOSCH

ПРОСТЫЕ ШАГИ ПО РЕГИСТРАЦИИ  
И ПРОДЛЕНИЮ ГАРАНТИИ

# Зарегистрируйся сейчас и продли свою гарантию

## Первоочередные шаги

При регистрации нового электрического, садового или измерительного инструмента из нашего ассортимента Bosch DIY & Gardens ты получаешь расширенную гарантию — 3 года вместо 2. Обрати внимание, что возможность продления гарантии предоставляется только в течение 4 недель с момента покупки.

Для регистрации и продления гарантии необходимо выполнить следующие шаги.

Ты готов (-а) к регистрации? [Тогда переходи «Зарегистрировать инструмент Bosch»](#)

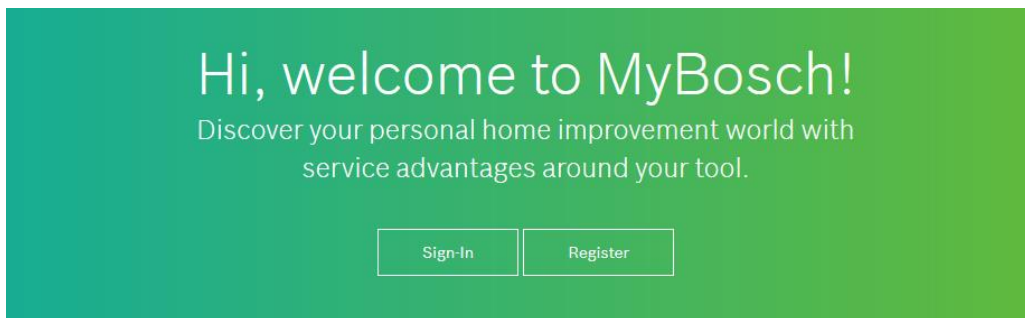
# Шаг 1

## Создать аккаунт

Чтобы начать, перейди

[www.MyBosch-Tools.com](http://www.MyBosch-Tools.com)

Сначала выбери свою страну, а затем нажми «Зарегистрироваться».



# Шаг 1

## Создать аккаунт

Затем введи свои данные для регистрации в Bosch.

Учитывай требования к паролю.  
Пароль должен соответствовать следующим требованиям:

мин. 1 цифра

мин. 1 специальный символ

мин. 1 одна заглавная буква

мин. 10 символов всего



### Register your Bosch ID

Email address

---

Password 👁

---

Repeat password 👁

---

I agree to the [terms & conditions](#) and I have read the [privacy policy](#).

**Register**



# Шаг 2


## Подтвердить адрес электронной почты

Чтобы активировать свой аккаунт, необходимо подтвердить адрес электронной почты. Для этого мы отправили тебе электронное сообщение.

Открой его и нажми «Активировать аккаунт».

Внимание:

Если ты не получил (-а) электронное письмо, также проверь папку «Спам».

 Registration successful. We sent you an email to `garnimgarnim@gmail.com` with an activation link. If you can't find the email, check `yourmail@example.com` folders.

If you have registered the account from a mobile application, please activate the account on the same mobile device.



Welcome  
**Your Bosch ID – One Registration. Experience everything at Bosch.**

Hello,

We are happy that you registered for a Bosch ID!

In order to complete your registration, please click on the following button:

[Activate account](#)

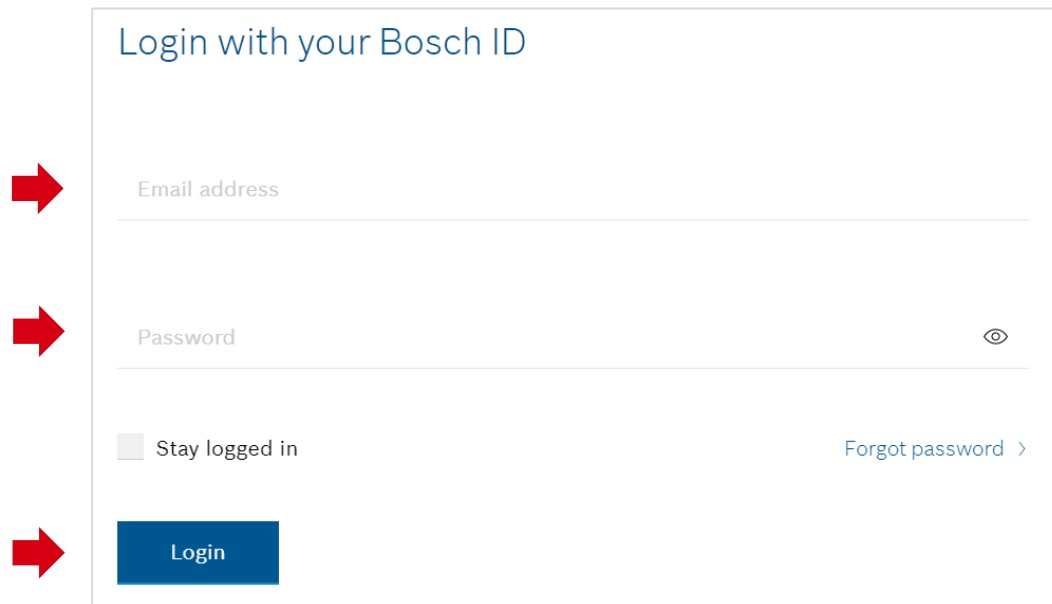
If you need help please contact the Bosch support of the application you want to use.

Your Bosch ID Team

# Шаг 3


## Выполнить вход в аккаунт

Теперь выполни вход со своим адресом электронной почты и паролем.



Login with your Bosch ID

Email address

Password 

Stay logged in [Forgot password >](#)

Login

# Шаг 4

## Завершить процесс регистрации

После первой регистрации, нам потребуется твое согласие с нашими условиями пользования.

Затем нажми «Завершить регистрацию».



### Almost done.

To complete your registration to the world of MyBosch DIY enthusiasts, we just need your permission.

Title  
Please select ∨

First name

Last name

I accept the [General Terms and Conditions](#)\*

**Benefit from Bosch Power Tools advantages now**

- Extend warranty period
- Get the latest product news
- Receive tailored service advice

I hereby confirm my consent for Robert Bosch Power Tools GmbH to collect my personal data for the purposes of creating a customer profile and, until such consent is withdrawn, sending e-mails, mobile messaging services, SMS or push notifications. ∨ More information

**Revocation**

I can revoke the above declaration of consent at any time by sending an informal message to Robert Bosch Power Tools GmbH or by using the following [link](#) to withdraw consent to a specific type of communication (e-mail or SMS) or to all of the above with future effect.

The revocation of my declaration of consent shall not adversely affect the validity of the associated manufacturer guarantee extension. ∨ More information

All fields marked with \* are compulsory.

# Шаг 5

## Зарегистрировать инструмент Bosch

Уже зарегистрировал (-а) свою учетную запись и выполнил (-а) вход? Отлично!

Теперь мы займемся продлением гарантии на твой инструмент.

Чтобы продлить гарантию, необходимо зарегистрировать твой инструмент Bosch. Для этого нажми «Продлить гарантию сейчас» или «Зарегистрировать инструмент Bosch».

The screenshot displays the MyBosch app interface. At the top, there is a dark green header with a white house icon and the text 'MyBosch'. Below this, a white box contains the text '3 year guarantee'. To the right, a grey box contains the text: 'Within four weeks after purchase, you can secure a three-year guarantee for your new Bosch tool.' Below this, there is a link 'Download guarantee conditions >'. A red arrow points from the '3 year guarantee' box to a button labeled 'Extend guarantee now'. Below this, the 'My tools' section is visible, featuring the text: 'This makes DIY and gardening fun. Set up a digital workshop for your tools and benefit from exclusive advantages: Three-year guarantee extension and top service processing.' Below the text, there are four icons: a red arrow pointing down, a green drill icon labeled 'Bosch tools (0)', a grey drill icon labeled 'Tools (0)', a grey wrench and screwdriver icon labeled 'Hand tools (0)', and a grey ribbon icon labeled 'Guarantee extensions (0)'. At the bottom, a white box contains the text: 'You have not added any Bosch tools yet.' Below this, a red arrow points to a button labeled 'Register a Bosch tool'.



# Шаг 5

## Зарегистрировать инструмент Bosch

Bosch предлагает год дополнительной гарантии от производителя.

Обязательным условием для этого является **твое согласие на использование твоих данных в маркетинговых целях.**

Твои данные будут использоваться в следующих целях:

- Для отправки персональных предложений/информации о продукции и услугах (например, предложений по электроинструментам, оснастке и измерительным приборам, инновационным изделиям, предложений по оптимизации твоих инструментов, помощь в поиске дилера)
- Для приглашения к участию в конкурсах
- Для информирования о возможности стать тестировщиком инструмента
- Для приглашения к участию в маркетинговых исследованиях
- Для индивидуальных консультаций по вопросам обслуживания

Вы можете отозвать свое согласие в любое время, используя ссылку в электронном письме-подтверждении или отправив неформальное сообщение по следующей ссылке. Услуга продления гарантии не будет отозвана. Наши гарантийные условия будут действовать.



1. Enter tool details  
Please have the tool label at hand



2. Enter purchasing information  
Please have your receipt at hand



3. Enter your personal data

# Шаг 5

## Зарегистрировать инструмент Bosch



Теперь введи данные об инструменте и выбери модель.

Номер детали и серийный номер можно найти только на инструменте.

Чтобы продолжить, нажми «Сохранить и продолжить».

Внимание:

Введенные данные являются образцом и приведены исключительно в качестве примера.



The **article number** has 10 characters, starts with **06** or **36** and can contain up to 3 letters (marked in green in the example image). The **serial number** is comprised of 9 numbers and no letters marked in pink in the example image).



Very easy with the article number.

Enter the ten-digit article number of your Bosch tool here so that we can identify your tool.

Article number of your tool \*  
3 603 A00 500

Model  
PMF Universal

What is the serial number of your tool?



Serial number of your tool \*  
208754220



The tool type number is always displayed on your tool.



Save and continue

# Шаг 5

## Зарегистрировать инструмент Bosch



В этом поле необходимо указать дату покупки. Эту информацию можно найти на чеке.

Также укажи, где был приобретен инструмент.

Дополнительно можно загрузить чек здесь.


Затем снова нажми «Сохранить и продолжить».



Congratulations on your PMF Universal.

If you have purchased your tool within the last four weeks, you can now extend the guarantee.

When did you buy your tool?\*

dd/mm/yyyy 

Where did you purchase it?


Online  Over the counter

**Optional** You can optionally upload your proof of purchase as a jpg or pdf file. You will need the proof of purchase if you have a guarantee case. The upload is provided as a courtesy, you can keep the proof of purchase in your files as well.


**Proof of purchase (optional)**

Upload your proof of purchase here (optional)

+ Upload proof of purchase (JPG/PDF)



Back



# Шаг 5

## Зарегистрировать инструмент Bosch



Заполни здесь свои личные данные.

Почти готово!



Please check and correct your personal details.  
This data is saved in your profile. You can change it there at any time.

Title

First name \*  Last name \*

E-mail address \*

Street \*  House number \*

Postcode \*  City \*

Country \*  Additional address information

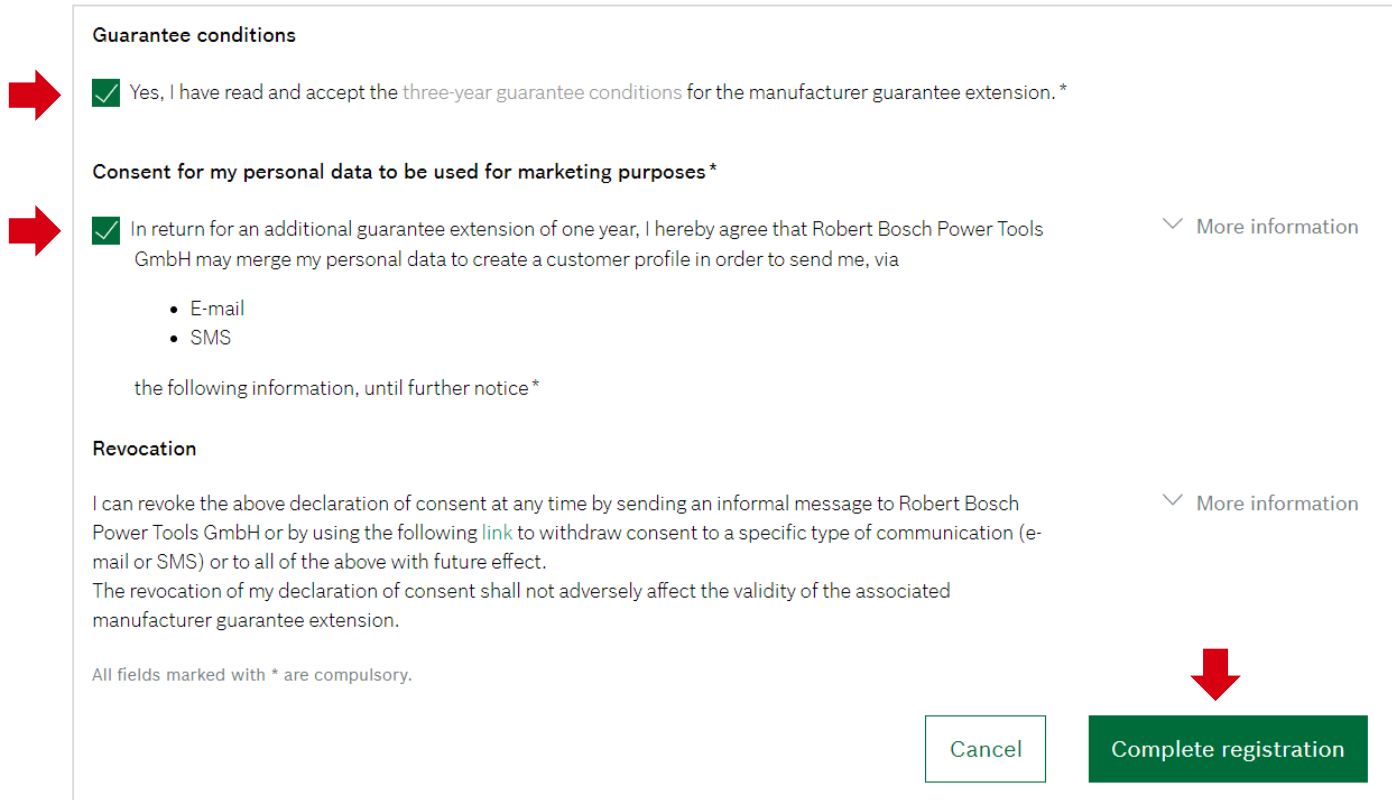
Date of birth   Phone/Mobile

# Шаг 5

## Зарегистрировать инструмент Bosch

Осталось только кликнуть  
дважды сюда.

Нажми  
«Завершить регистрацию»  
и все готово.



**Guarantee conditions**

Yes, I have read and accept the three-year guarantee conditions for the manufacturer guarantee extension.\*

**Consent for my personal data to be used for marketing purposes\***

In return for an additional guarantee extension of one year, I hereby agree that Robert Bosch Power Tools GmbH may merge my personal data to create a customer profile in order to send me, via

- E-mail
- SMS

the following information, until further notice\*

**Revocation**

I can revoke the above declaration of consent at any time by sending an informal message to Robert Bosch Power Tools GmbH or by using the following [link](#) to withdraw consent to a specific type of communication (e-mail or SMS) or to all of the above with future effect.

The revocation of my declaration of consent shall not adversely affect the validity of the associated manufacturer guarantee extension.

All fields marked with \* are compulsory.

[More information](#)

[More information](#)

# Шаг 6

## Готово! Скачать сертификат

Поздравляем!

Теперь гарантия на твой инструмент составляет не 2, а 3 года!

При необходимости ты можешь скачать свой сертификат о продлении гарантии здесь.

Чтобы скачать, нажми «Скачать PDF».



Congratulations,  
your tool guarantee is now extended.

You can find your guarantee certificate in your MyBosch account at any time.



Guarantee certificate

**This document will be needed in case of guarantee.**

Please keep this guarantee certificate in a safe place and submit it in the event of a guarantee claim.

Download PDF 

