

POKYNY TÝKAJÚCE SA REGISTRÁCIE NA MYBOSCH

JEDNODUCHÉ KROKY NA
REGISTRÁCIU A PREDĹŽENIE ZÁRUKY

Zaregistruj sa a predĺž si záruku

To najdôležitejšie

Pri registrácii kúpeného nového elektrického a záhradného náradia alebo meracieho prístroja z našej ponuky Bosch DIY a do záhrady získaš predĺženie záruky z 2 rokov na 3 roky. Upozorňujeme ťa, že predĺženie záruky je možné len v lehote 4 týždne po dátume nákupu.

V nasledujúcich krokoch prejdeš procesom registrácie a predĺženia záruky.

Už si sa zaregistroval(-a)? [Potom prejdi na „Zaregistrovať náradie Bosch“.](#)

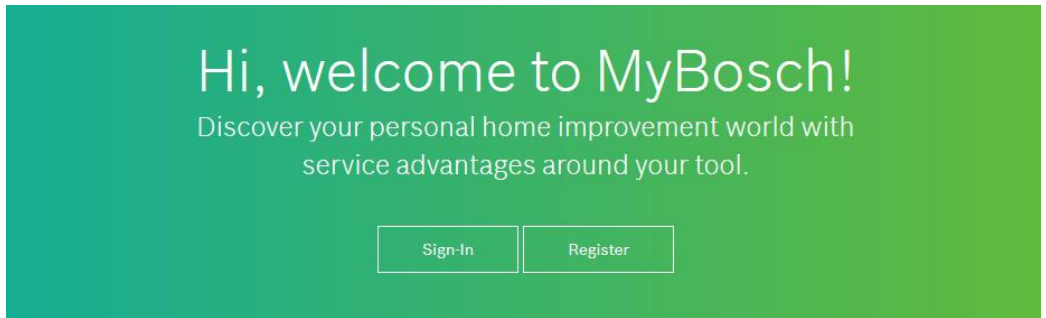
Krok 1

Registrácia účtu

Prejdi na lokalitu

www.MyBosch-Tools.com

Vyber svoju krajinu a klikni na „Registrovať“.



Krok 1

Registrácia účtu

Vlož údaje na registráciu Bosch.

Upozorňujeme ťa na požiadavky
vzťahujúce sa na heslo.

Heslo musí spĺňať tieto pravidlá:

min. 1 číslica

min. 1 špeciálny znak

min. 1 veľké písmeno

min. dĺžka 10 znakov



Register your Bosch ID

Email address

Password 👁

Repeat password 👁

I agree to the [terms & conditions](#) and I have read the [privacy policy](#).

Register



Krok 2

Potvrdenie e-mailovej adresy

Aktivácia účtu vyžaduje potvrdenie e-mailovej adresy. Na tento účel sme ti zaslali e-mail.

Otvor ho a klikni na „Aktivovať účet“.

Poznámka:

Ak si nedostal(-a) e-mail, skontroluj priečinok nevyžiadanej pošty (spam).

Registration successful. We sent you an email to garnimgarnim@gmail.com with an activation link. If you can't find the email, check yourmail@example.com folders.

If you have registered the account from a mobile application, please activate the account on the same mobile device.



Welcome
Your Bosch ID – One Registration. Experience everything at Bosch.

Hello,

We are happy that you registered for a Bosch ID!

In order to complete your registration, please click on the following button:

[Activate account](#)

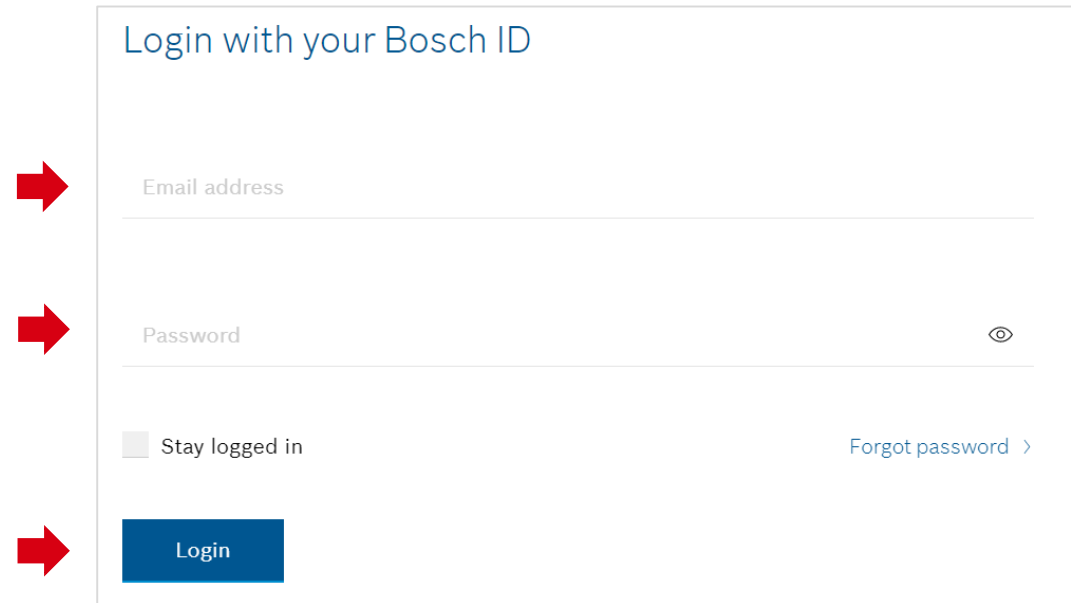
If you need help please contact the Bosch support of the application you want to use.

Your Bosch ID Team

Krok 3


Prihlásenie do účtu

Prihlás sa použitím e-mailovej adresy a hesla.



Login with your Bosch ID

Email address

Password 

Stay logged in [Forgot password >](#)

Login

Krok 4

Dokončenie procesu registrácie

Po prvej registrácii musíš vyjadriť súhlas s našimi všeobecnými zmluvnými podmienkami.

Potom klikni na „Dokončiť registráciu“.



Almost done.

To complete your registration to the world of MyBosch DIY enthusiasts, we just need your permission.

Title
Please select ∨

First name

Last name

I accept the [General Terms and Conditions](#)*

Benefit from Bosch Power Tools advantages now

- Extend warranty period
- Get the latest product news
- Receive tailored service advice

I hereby confirm my consent for Robert Bosch Power Tools GmbH to collect my personal data for the purposes of creating a customer profile and, until such consent is withdrawn, sending e-mails, mobile messaging services, SMS or push notifications. ∨ More information

Revocation

I can revoke the above declaration of consent at any time by sending an informal message to Robert Bosch Power Tools GmbH or by using the following [link](#) to withdraw consent to a specific type of communication (e-mail or SMS) or to all of the above with future effect.

The revocation of my declaration of consent shall not adversely affect the validity of the associated manufacturer guarantee extension. ∨ More information

All fields marked with * are compulsory.

Krok 5

Zaregistrovať náradie Bosch

Zaregistroval(-a) si si svoj účet
a prihlásil(-a) si sa? Výborne!
Teraz sa postaráme o predĺženie záruky.

Aby bolo možné predĺžiť záruku, musíme
zaregistrovať tvoje náradie Bosch. Klikni
na „Predĺžiť záruku teraz“ alebo prípadne
na „Zaregistrovať náradie Bosch“.

The screenshot displays the MyBosch user interface. At the top left, there is a green header with a white house icon and the text "MyBosch". Below this, a white box contains the text "3 year guarantee" in green. To the right of this box is a red arrow pointing to a button labeled "Extend guarantee now". Above the button, there is a text block: "Within four weeks after purchase, you can secure a three-year guarantee for your new Bosch tool." followed by a link "Download guarantee conditions >".

Below this section is a white box titled "My tools". It contains the text: "This makes DIY and gardening fun. Set up a digital workshop for your tools and benefit from exclusive advantages: Three-year guarantee extension and top service processing." Below this text are four icons with corresponding labels and counts: a green drill icon labeled "Bosch tools (0)", a green power drill icon labeled "Tools (0)", a crossed wrench and screwdriver icon labeled "Hand tools (0)", and a ribbon award icon labeled "Guarantee extensions (0)".

At the bottom of the white box, there is a text block: "You have not added any Bosch tools yet." followed by a red arrow pointing to a button labeled "Register a Bosch tool".

Krok 5

Zaregistrovať náradie Bosch

Spoločnosť Bosch ponúka ďalší rok záruky výrobcu.

Nevyhnutnou podmienkou je poskytnutie súhlasu s použitím tvojich údajov na marketingové účely.

Tvoje údaje budú použité na nasledujúce účely:

- Zasielanie personalizovaných informácií/personalizovaného obsahu o produktoch a službách (napr. ponuky elektrického náradia, príslušenstva a meracích prístrojov,

inovácie výrobkov, návrhy na optimalizáciu zásob, podpora pri vyhľadávaní predajcu)

- Pozývanie na účasť na súťažiach
- Informovanie o možnosti stať sa testovačom náradia
- Kontaktovanie na účely prieskumu trhu
- Individuálne poradenstvo v servisných záležitostiach.

Svoj súhlas môžeš kedykoľvek odvolať použitím potvrdzujúceho e-mailu alebo zaslaním neformálnej správy použitím nasledujúceho prepojenia.

To nemá vplyv na službu predĺženia záruky. Uplatňujú sa naše záručné podmienky.



1. Enter tool details
Please have the tool label at hand



2. Enter purchasing information
Please have your receipt at hand



3. Enter your personal data

Krok 5

Zaregistrovať náradie Bosch



Teraz vlož podrobnosti o náradí a vyber model.

Katalógové číslo a sériové číslo možno nájsť len na náradí.

Pokračuj kliknutím na „Uložiť a pokračovať“.

Poznámka:

Už vyplnené údaje sú názorné a slúžia len ako pomôcka.



The **article number** has 10 characters, starts with **06** or **36** and can contain up to 3 letters (marked in green in the example image). The **serial number** is comprised of 9 numbers and no letters marked in pink in the example image).

Very easy with the article number.

Enter the ten-digit article number of your Bosch tool here so that we can identify your tool.

Article number of your tool *
3 603 A00 500

Model
PMF Universal

What is the serial number of your tool?

Serial number of your tool *
208754220



The tool type number is always displayed on your tool.

Save and continue

Krok 5

Zaregistrovať náradie Bosch



V tejto časti sa požaduje dátum nákupu. Nájdeš ho na faktúre.


Začiarkni aj to, kde si kúpil(-a) svoje náradie. Voliteľne tu môžeš nahráť svoj doklad o kúpe.

Potom opäť klikni na „Uložiť a pokračovať“.



Congratulations on your PMF Universal.

If you have purchased your tool within the last four weeks, you can now extend the guarantee.

When did you buy your tool? *
dd/mm/yyyy 


Where did you purchase it?
 Online Over the counter

Optional You can optionally upload your proof of purchase as a jpg or pdf file. You will need the proof of purchase if you have a guarantee case. The upload is provided as a courtesy, you can keep the proof of purchase in your files as well.


Proof of purchase (optional)

Upload your proof of purchase here (optional)

+ Upload proof of purchase (JPG/PDF)



Back



Krok 5

Zaregistrovať náradie Bosch




Tu vyplň svoje osobné údaje.

Proces je takmer dokončený!



Please check and correct your personal details.
This data is saved in your profile. You can change it there at any time.

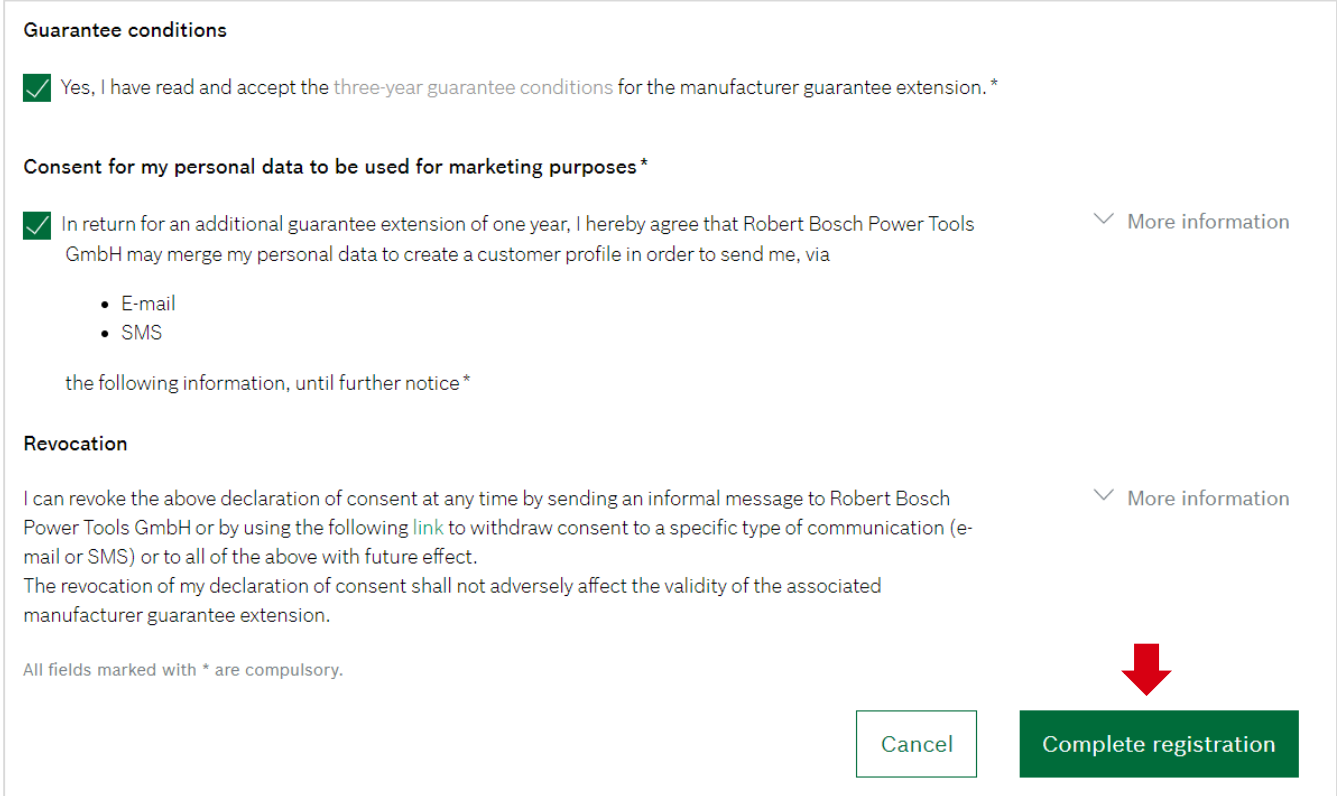
Title	▼
First name *	Last name *
E-mail address *	
Street *	House number *
Postcode *	City *
Country *	Additional address information
United Kingdom	▼
Date of birth	Phone/Mobile
dd/mm/yyyy	

Krok 5

Zaregistrovať náradie Bosch

A už len dve kliknutia.

Zostáva „Dokončiť registráciu“.



Guarantee conditions

Yes, I have read and accept the three-year guarantee conditions for the manufacturer guarantee extension.*

Consent for my personal data to be used for marketing purposes*

In return for an additional guarantee extension of one year, I hereby agree that Robert Bosch Power Tools GmbH may merge my personal data to create a customer profile in order to send me, via

- E-mail
- SMS

the following information, until further notice*

Revocation

I can revoke the above declaration of consent at any time by sending an informal message to Robert Bosch Power Tools GmbH or by using the following [link](#) to withdraw consent to a specific type of communication (e-mail or SMS) or to all of the above with future effect.

The revocation of my declaration of consent shall not adversely affect the validity of the associated manufacturer guarantee extension.

All fields marked with * are compulsory.

[More information](#)

[More information](#)

Krok 6

Hotovo! Certifikát Download

Blahoželáme!

Záruka na tvoje náradie bola predĺžená z 2 rokov na 3 roky.

Ak chceš, môžeš si stiahnuť certifikát o predĺžení záruky.

V takom prípade klikni na „Stiahnuť PDF“.



Congratulations,
your tool guarantee is now extended.

You can find your guarantee certificate in your MyBosch account at any time.



Guarantee certificate

This document will be needed in case of guarantee.

Please keep this guarantee certificate in a safe place and submit it in the event of a guarantee claim.

Download PDF 

