

# INSTRUKTIONER FÖR REGISTRERING MED MYBOSCH

ENKLA STEG FÖR  
REGISTRERING & GARANTIFÖRLÄNGNING

# Registrera nu och förläng garantin

## Det viktiga först

När du registrerar ett nyligen köpt el-, trädgårds- eller mätverktyg från vårt Bosch DIY- & trädgårdssortiment, får du en förlängd garanti från 2 till 3 år. Observera att en garantiförlängning endast är möjlig upp till 4 veckor efter inköpsdatumet.

Följande steg leder dig genom registreringsprocessen och garantiförlängningen.

Är du redan registrerad? [Hoppa då till "Registrera Bosch-verktyg"](#)

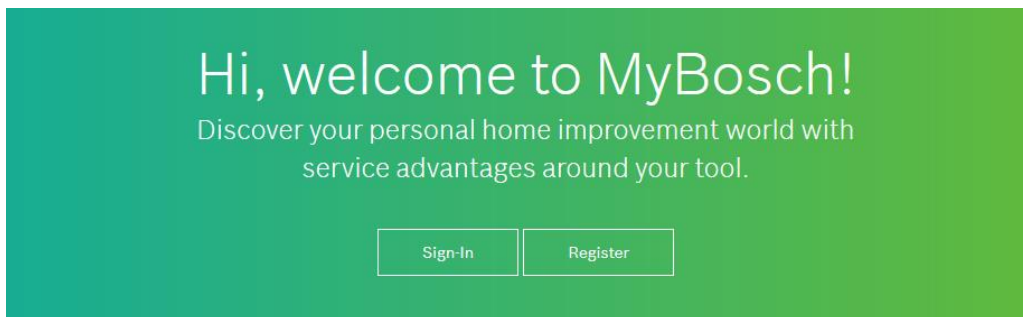
# Steg 1

## Registrera konto

För att komma igång, besök

[www.MyBosch-Tools.com](http://www.MyBosch-Tools.com)

Välj först land och klicka sedan på "Registrera".



# Steg 1

## Registrera konto

Fyll i dina uppgifter för att registrera dig på Bosch.

Observera kraven för att välja ett lösenord.

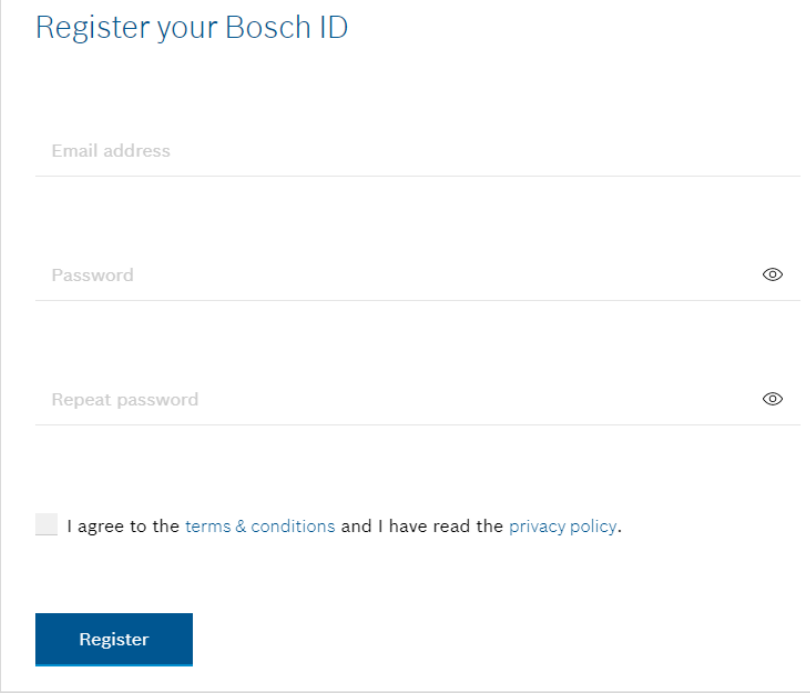
Lösenordet måste uppfylla följande regler:

min. 1 siffra

min. 1 specialtecken


min. 1 versal


min. 10 tecken långt



Register your Bosch ID

Email address

Password 

Repeat password 

I agree to the [terms & conditions](#) and I have read the [privacy policy](#).

Register

The image shows a registration form titled 'Register your Bosch ID'. It contains four input fields: 'Email address', 'Password', 'Repeat password', and a checkbox for 'I agree to the terms & conditions and I have read the privacy policy.'. Below the checkbox is a blue 'Register' button. Four red arrows point to the 'Email address', 'Password', 'Repeat password', and 'Register' fields from the left. A fifth red arrow points to the 'Register' button from below.

# Steg 2

## Bekräfta e-postadress

För aktivera ditt konto, måste du bekräfta din e-postadress. Vi har skickat ett e-postmeddelande till dig för detta. Öppna detta och klicka på "Aktivera konto".

Obs!

Titta i din skräpmapp om du inte har fått ett e-postmeddelande.

Registration successful. We sent you an email to garnimgarnim@gmail.com with an activation link. If you can't find the email, check yourmail@example.com folders.

✓ If you have registered the account from a mobile application, please activate the account on the same mobile device.



Welcome  
**Your Bosch ID – One Registration. Experience everything at Bosch.**

Hello,

We are happy that you registered for a Bosch ID!

In order to complete your registration, please click on the following button:

[Activate account](#)

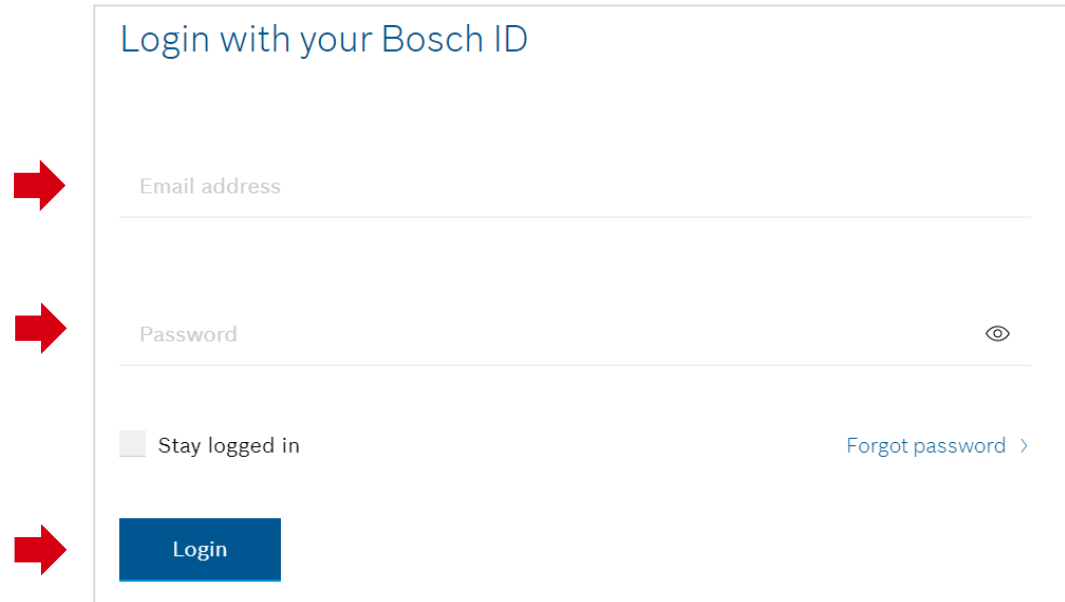
If you need help please contact the Bosch support of the application you want to use.

Your Bosch ID Team

# Steg 3


## Logga in på konto

Logga nu in med din e-postadress och ditt lösenord.



Login with your Bosch ID

Email address

Password 

Stay logged in [Forgot password >](#)

Login

# Steg 4

## Slutför registreringsprocessen

När du har registrerat dig, måste du godkänna våra allmänna villkor.

Klicka sedan på "Slutför registrering".



### Almost done.

To complete your registration to the world of MyBosch DIY enthusiasts, we just need your permission.

Title  
Please select ∨

First name

Last name

I accept the [General Terms and Conditions](#)\*

**Benefit from Bosch Power Tools advantages now**

- Extend warranty period
- Get the latest product news
- Receive tailored service advice

I hereby confirm my consent for Robert Bosch Power Tools GmbH to collect my personal data for the purposes of creating a customer profile and, until such consent is withdrawn, sending e-mails, mobile messaging services, SMS or push notifications. ∨ More information

**Revocation**

I can revoke the above declaration of consent at any time by sending an informal message to Robert Bosch Power Tools GmbH or by using the following [link](#) to withdraw consent to a specific type of communication (e-mail or SMS) or to all of the above with future effect.

The revocation of my declaration of consent shall not adversely affect the validity of the associated manufacturer guarantee extension. ∨ More information

All fields marked with \* are compulsory.

# Steg 5

## Registrera Bosch-verktyg

Har du registrerat ditt konto och är du redan inloggad? Utmärkt! Då tar vi här om garanti-förlängningen nu.

För att förlänga garantin, måste vi registrera ditt Bosch-verktyg. För att göra detta, klicka på "Förläng garanti nu" eller på "Registrera ett Bosch-verktyg".

The screenshot shows a user interface for extending a Bosch tool's warranty. At the top left, there is a 'MyBosch' logo with a house icon. Below it, a green box displays '3 year guarantee'. To the right, text states: 'Within four weeks after purchase, you can secure a three-year guarantee for your new Bosch tool.' Below this is a link 'Download guarantee conditions >'. A red arrow points to a button labeled 'Extend guarantee now'. Below this section is a 'My tools' section with the text: 'This makes DIY and gardening fun. Set up a digital workshop for your tools and benefit from exclusive advantages: Three-year guarantee extension and top service processing.' Below this text are four categories with icons and counts: 'Bosch tools (0)' (with a red arrow pointing down), 'Tools (0)', 'Hand tools (0)', and 'Guarantee extensions (0)'. At the bottom, text says 'You have not added any Bosch tools yet.' and a red arrow points to a button labeled 'Register a Bosch tool'.



# Steg 5

## Registrera Bosch-verktyg

Bosch erbjuder ett extra års tillverkargaranti.

Förutsättningen är att du godkänner att dina uppgifter används i marknadsföringssyften.

Dina uppgifter kommer att användas i följande syften:

- För att skicka personlig information/personligt innehåll om produkter och tjänster (t.ex. erbjudande om elverktyg, tillbehör och mätteknikverktyg, produktinnovationer, optimeringsförslag för ditt verktygslager, hjälp att hitta en återförsäljare)
- För att bjuda in dig att vara med i tävlingar
- För att informera dig om möjligheten att bli en verktygstestare
- För att kontakta dig i marknadsundersökningssyften
- För att ge dig individuella serviceråd.

Du kan när som helst dra tillbaka ditt medgivande med hjälp av länken i bekräftelsemeddelandet eller genom att skicka ett informellt meddelande via följande länk.

Garantiförlängningstjänsten förblir opåverkad. Våra garantivillkor gäller.



1. Enter tool details  
Please have the tool label at hand



2. Enter purchasing information  
Please have your receipt at hand



3. Enter your personal data

# Steg 5

## Registrera Bosch-verktyg



Fyll nu i dina verktygsuppgifter och välj modell.

Både delnummer och serienummer kan endast hittas på ditt verktyg.

För att fortsätta, klicka på "Spara och fortsätt".

Information för dig:

De uppgifter som redan har fyllts i är exempel och är endast i illustrativt syfte.



The **article number** has 10 characters, starts with **06** or **36** and can contain up to 3 letters (marked in green in the example image). The **serial number** is comprised of 9 numbers and no letters marked in pink in the example image).

Very easy with the article number.

Enter the ten-digit article number of your Bosch tool here so that we can identify your tool.

Article number of your tool \*  
3 603 A00 500

Model  
PMF Universal

What is the serial number of your tool?

Serial number of your tool \*  
208754220



The tool type number is always displayed on your tool.

Save and continue

# Steg 5

## Registrera Bosch-verktyg



I detta fält ombeds du att fylla i inköpsdatumet. Detta datum hittar du på fakturan.

Ange även var du har köpt ditt verktyg.


Om du vill kan du ladda upp ditt inköpsbevis här.

Klicka på "Spara och fortsätt" igen.



Congratulations on your PMF Universal.

If you have purchased your tool within the last four weeks, you can now extend the guarantee.

When did you buy your tool? \*  
dd/mm/yyyy 


Where did you purchase it?  
 Online  Over the counter

**Optional** You can optionally upload your proof of purchase as a jpg or pdf file. You will need the proof of purchase if you have a guarantee case. The upload is provided as a courtesy, you can keep the proof of purchase in your files as well.


**Proof of purchase (optional)**

Upload your proof of purchase here (optional)

+ Upload proof of purchase (JPG/PDF)



Back



# Steg 5

## Registrera Bosch-verktyg



Fyll i dina  
personuppgifter här.

Du är snart klar!



### Complete your personal details

Please check and correct your personal details.  
This data is saved in your profile. You can change it there at any time.

Title

First name \*  Last name \*

E-mail address \*

Street \*  House number \*

Postcode \*  City \*

Country \*  Additional address information

Date of birth   Phone/Mobile

# Steg 5

## Registrera Bosch-verktyg

Ytterligare två klick här.

Med "Slutför registrering"  
är du klar.



### Guarantee conditions

Yes, I have read and accept the three-year guarantee conditions for the manufacturer guarantee extension.\*

### Consent for my personal data to be used for marketing purposes\*

In return for an additional guarantee extension of one year, I hereby agree that Robert Bosch Power Tools GmbH may merge my personal data to create a customer profile in order to send me, via

- E-mail
- SMS

the following information, until further notice\*

∨ More information

### Revocation

I can revoke the above declaration of consent at any time by sending an informal message to Robert Bosch Power Tools GmbH or by using the following [link](#) to withdraw consent to a specific type of communication (e-mail or SMS) or to all of the above with future effect.

The revocation of my declaration of consent shall not adversely affect the validity of the associated manufacturer guarantee extension.

∨ More information

All fields marked with \* are compulsory.



Cancel

Complete registration

# Steg 6

## Klar! Nedladdning av certifikat

Congratulations!

Ditt verktygs garanti har  
förlängts från 2 till 3 år.

Om du vill, kan du ladda ned ditt  
certifikat för garantiförlängningen.

För att göra detta, klicka på "Ladda ned PDF".



Congratulations,  
your tool guarantee is now extended.

You can find your guarantee certificate in your MyBosch account at any time.



Guarantee certificate

**This document will be needed in case of guarantee.**

Please keep this guarantee certificate in a safe place and submit it in the event of a guarantee claim.

Download PDF 

