

ІНСТРУКЦІЇ ДЛЯ РЕЄСТРАЦІЇ У МУВОСЧ

ПРОСТІ КРОКИ ДО
РЕЄСТРАЦІЇ І ПОДОВЖЕННЯ ГАРАНТІЙНОГО ПЕРІОДУ

Зареєструйся зараз і продовж свою гарантію

Спочатку про головне

Під час реєстрації нещодавно придбаного електричного, садового або вимірювального інструмента з асортименту для домашніх майстрів і саду Bosch DIY & Gardening ти отримаєш продовжений гарантійний період з 2 до 3 років. Зверніть увагу, що продовження гарантійного періоду можливе тільки впродовж 4 тижнів з моменту придбання.

Наступні кроки скерують тебе крізь процес реєстрації і продовження гарантійного періоду.

Ти вже зареєстрований? [Тоді перейди до пункту «Зареєструвати інструмент Bosch».](#)

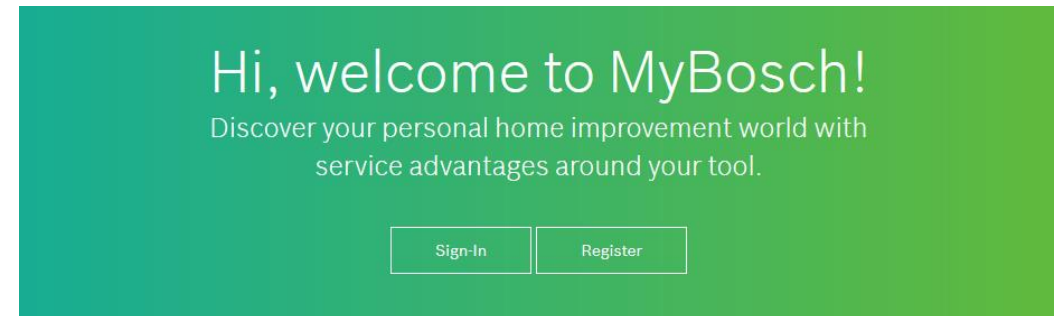
Крок 1

Зареєструвати обліковий запис

Щоби розпочати, відвідай

www.MyBosch-Tools.com

Спочатку вибери свою країну, а потім натисни на «Зареєструвати».



Крок 1

Зареєструвати обліковий запис

Потім введи свої дані для реєстрації у Bosch.

Зверни увагу на вимоги щодо вибору пароля.

Пароль має відповідати наступним правилам:

щонайменше 1 цифра

щонайменше 1 спеціальний символ


щонайменше 1 символ верхнього регістру


завдовжки щонайменше 10 символів



Register your Bosch ID

Email address

Password 

Repeat password 

I agree to the [terms & conditions](#) and I have read the [privacy policy](#).



Крок 2

Підтвердити адресу електронної пошти

Щоб активувати свій обліковий запис, ти маєш підтвердити свою адресу електронної пошти. Ми надіслали тобі для цього електронного листа.

Відкрий його й натисни «Активувати обліковий запис».

Зауваж:

Якщо ти не отримав електронного листа, перевір також теку зі спамом.

Registration successful. We sent you an email to garnimgarnim@gmail.com with an activation link. If you can't find the email, check yourmail@example.com folders.

If you have registered the account from a mobile application, please activate the account on the same mobile device.

Welcome
Your Bosch ID – One Registration. Experience everything at Bosch.

Hello,

We are happy that you registered for a Bosch ID!

In order to complete your registration, please click on the following button:

[Activate account](#)

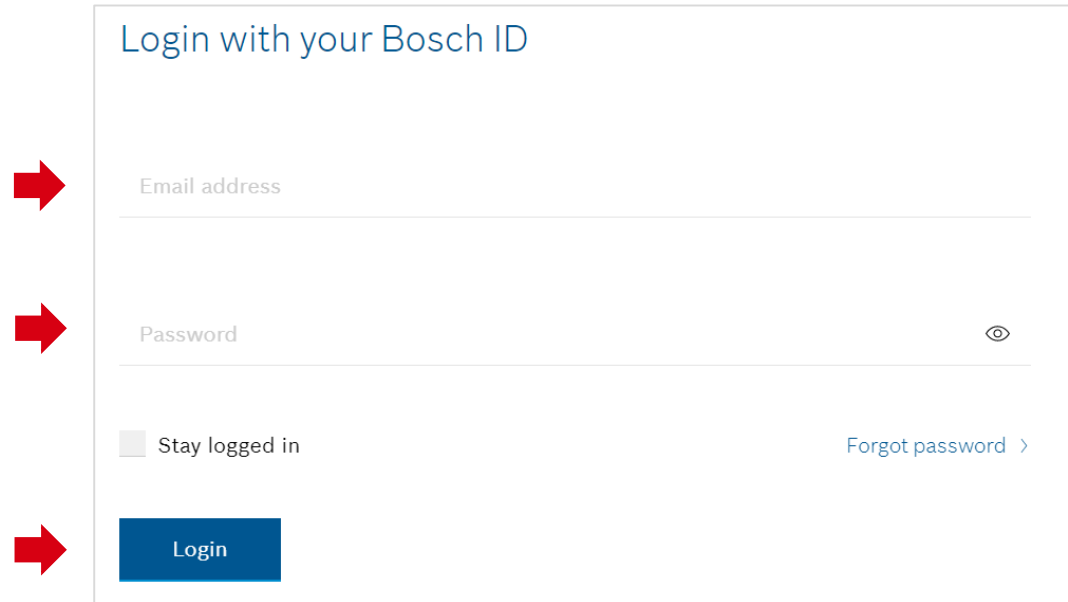
If you need help please contact the Bosch support of the application you want to use.

Your Bosch ID Team

Крок 3


Увійти в обліковий запис

Тепер увійди, скориставшись своєю адресою електронної пошти й паролем.



Login with your Bosch ID

Email address

Password 

Stay logged in [Forgot password >](#)

Login

Крок 4

Завершити процес реєстрації

Після того, як ти зареєструвався
вперше, нам буде потрібна твоя згода
на наші загальні положення та умови.

Потім натисни на
«Завершити реєстрацію».



Almost done.

To complete your registration to the world of MyBosch DIY enthusiasts, we just need your permission.

Title
Please select ∨

First name

Last name

I accept the [General Terms and Conditions](#)*

Benefit from Bosch Power Tools advantages now

- Extend warranty period
- Get the latest product news
- Receive tailored service advice

I hereby confirm my consent for Robert Bosch Power Tools GmbH to collect my personal data for the purposes of creating a customer profile and, until such consent is withdrawn, sending e-mails, mobile messaging services, SMS or push notifications. ∨ More information

Revocation

I can revoke the above declaration of consent at any time by sending an informal message to Robert Bosch Power Tools GmbH or by using the following [link](#) to withdraw consent to a specific type of communication (e-mail or SMS) or to all of the above with future effect.

The revocation of my declaration of consent shall not adversely affect the validity of the associated manufacturer guarantee extension. ∨ More information

All fields marked with * are compulsory.

Крок 5

Зареєструвати інструмент Bosch

Ти зареєстрував свій обліковий запис і вже увійшов в систему? Чудово! Тоді зараз ми подбаємо про подовження гарантійного періоду.

Для того щоби подовжити гарантійний період, нам необхідно зареєструвати твій інструмент Bosch. Для цього натисни на «Подовжити гарантійний період зараз» або ж на «Зареєструвати інструмент Bosch».

The screenshot displays the MyBosch user interface. At the top, there is a dark green banner with a white house icon and the text 'MyBosch'. Below this, a white box contains the text '3 year guarantee'. To the right of this box is a red arrow pointing to a button labeled 'Extend guarantee now'. Further right, there is text: 'Within four weeks after purchase, you can secure a three-year guarantee for your new Bosch tool.' and a link 'Download guarantee conditions >'. Below the banner is a section titled 'My tools'. It contains a paragraph: 'This makes DIY and gardening fun. Set up a digital workshop for your tools and benefit from exclusive advantages: Three-year guarantee extension and top service processing.' Below this paragraph are four icons with corresponding labels and counts: a red arrow pointing down to a green drill icon labeled 'Bosch tools (0)', a green drill icon labeled 'Tools (0)', a crossed wrench and screwdriver icon labeled 'Hand tools (0)', and a ribbon award icon labeled 'Guarantee extensions (0)'. At the bottom of the 'My tools' section, there is text: 'You have not added any Bosch tools yet.' and a red arrow pointing to a button labeled 'Register a Bosch tool'.

Крок 5

Зареєструвати інструмент Bosch

Bosch пропонує тобі додатковий рік гарантії виробника.

Обов'язковою умовою для цього є надання твоєї згоди на використання твоїх даних у маркетингових цілях.

Твої дані будуть використовуватися в наступних цілях:

- Для надсилання персоналізованої інформації/вмісту про продукти та послуги (наприклад, пропозиції щодо електроінструментів, приладдя та інструментів вимірювальної техніки, новинки продукції, пропозиції щодо оптимізації твого набору інструментів, допомога в пошуку дилера)
- Для запрошення взяти участь у конкурсах
- Для інформування про можливість стати випробувачем інструменту
- Для зв'язку з метою проведення маркетингових досліджень
- Для індивідуальних консультацій із питань обслуговування.

Ти можеш будь-коли відкликати свою згоду, скориставшись посиланням у електронному листі про підтвердження або надіславши неформальне повідомлення за наступним посиланням .

Це жодним чином не зачепить сервіс подовження гарантійного періоду. Застосовуються наші умови надання гарантії.



1. Enter tool details
Please have the tool label at hand



2. Enter purchasing information
Please have your receipt at hand



3. Enter your personal data

Крок 5

Зареєструвати інструмент Bosch



Тепер введи дані про свій інструмент і вибери свою модель.

Номер деталі та серійний номер можна знайти тільки на твоєму інструменті.

Для продовження натисни на «Зберегти й продовжити».

Вказівка:

Дані, які вже заповнено, є прикладами та призначені виключно для цілей ілюстрації.



The **article number** has 10 characters, starts with **06** or **36** and can contain up to 3 letters (marked in green in the example image). The **serial number** is comprised of 9 numbers and no letters marked in pink in the example image).

Very easy with the article number.

Enter the ten-digit article number of your Bosch tool here so that we can identify your tool.

Article number of your tool *
3 603 A00 500

Model
PMF Universal

What is the serial number of your tool?

Serial number of your tool *
208754220

The tool type number is always displayed on your tool.

Save and continue

Крок 5

Зареєструвати інструмент Bosch



У цій області тобі буде запропоновано ввести дату придбання. Ти можеш знайти

її у товарному чеку. Зазнач також, де ти придбав свій інструмент.

За бажанням ти можеш завантажити тут товарний чек.

А потім знову натисни на «Зберегти й продовжити».



Congratulations on your PMF Universal.

If you have purchased your tool within the last four weeks, you can now extend the guarantee.

When did you buy your tool? *

dd/mm/yyyy



Where did you purchase it?

Online Over the counter

Optional You can optionally upload your proof of purchase as a jpg or pdf file. You will need the proof of purchase if you have a guarantee case. The upload is provided as a courtesy, you can keep the proof of purchase in your files as well.

Proof of purchase (optional)

Upload your proof of purchase here (optional)

+ Upload proof of purchase (JPG/PDF)



Back

Save and continue

Крок 5

Зареєструвати інструмент Bosch



Заповни тут свою особисту інформацію.

Ти майже закінчив!



Please check and correct your personal details.
This data is saved in your profile. You can change it there at any time.

Title

First name * Last name *

E-mail address *

Street * House number *

Postcode * City *

Country * Additional address information

Date of birth Phone/Mobile

Крок 5

Зареєструвати інструмент Bosch

І наостанок ще два кліка.

Натиснувши на «Завершити реєстрацію», ти у меті.



Guarantee conditions

Yes, I have read and accept the three-year guarantee conditions for the manufacturer guarantee extension.*

Consent for my personal data to be used for marketing purposes*

In return for an additional guarantee extension of one year, I hereby agree that Robert Bosch Power Tools GmbH may merge my personal data to create a customer profile in order to send me, via

- E-mail
- SMS

the following information, until further notice*

∨ More information

Revocation

I can revoke the above declaration of consent at any time by sending an informal message to Robert Bosch Power Tools GmbH or by using the following [link](#) to withdraw consent to a specific type of communication (e-mail or SMS) or to all of the above with future effect.

The revocation of my declaration of consent shall not adversely affect the validity of the associated manufacturer guarantee extension.

∨ More information

All fields marked with * are compulsory.



Cancel

Complete registration

Крок 6

Готово! Завантажити сертифікат

Вітаємо!

Гарантійний період твого інструменту
подовжено з 2 до 3 років.

Якщо ти хочеш, ти можеш завантажити свій
сертифікат на подовження гарантійного періоду.
Для цього натисни на «Завантажити PDF».



Congratulations,
your tool guarantee is now extended.

You can find your guarantee certificate in your MyBosch account at any time.



Guarantee certificate

This document will be needed in case of guarantee.

Please keep this guarantee certificate in a safe place and submit it in the event of a guarantee claim.

Download PDF 

